



Accueil

Direction & Manager

Collaborateur

Réunion


Pause & Cafétéria

Outdoor

Atelier & Métiers

Nos Essentiels

Gamer & Kids



Chers clients,

Tout juste deux ans après la reprise de la société Officepro, je suis très heureuse de vous annoncer qu'OFFICEPRO évolue et devient



En tant que **partenaire « Spécialiste Assises »**, notre objectif est de vous **accompagner dans l'élaboration de tous vos projets d'aménagement d'espaces de travail multi-situé.**

Conscient de l'évolution des modes de travail, nous élargissons notre gamme pour couvrir tous les besoins en assises professionnelles afin d'**équiper les différents wespaces**, de l'accueil au bureau, en passant par les espaces de réunions formelles et informelles ou encore les espaces de pause indoor et outdoor.

Pour compléter notre offre et vous présenter une prestation complète, nous vous proposons également une large variété de **services commerciaux et logistiques.**

Nous sommes donc particulièrement heureux de vous présenter notre nouveau catalogue pour 2024-2025.

Organisée autour de **9 espaces**, notre offre est conçue **pour améliorer le confort et la productivité au travail** tout en restant **fidèle au « juste rapport qualité / prix »** qui caractérise l'entreprise depuis ses débuts.

Nous sommes convaincus que vous y trouverez le siège qui répondra à votre besoin en terme d'ergonomie ainsi qu'à vos aspirations esthétiques.

Un grand merci pour votre confiance.

Corinne Goblot



KURLY
p. 16



KANAP'
p. 18



KARRE
p. 20



MACARON
p. 22



TEDDY
p. 24



SPOT
p. 26



GALET
p. 27



GIRO



MANHATTAN
p. 30



WAVE
p. 40



ERGOSTAR ULTRA
p. 44

NOUVEAUTÉS

Dans ce nouveau catalogue nous avons **élargi notre proposition vers de nouveaux espaces professionnels** comme l'accueil, l'outdoor ou les réunions créatives, et nous proposons des **produits contemporains** combinant design et qualités techniques, essentielles à une bonne assise.



POLAR GRIS
p. 52



PROSEAT V2
p. 60



SHERMAN PU
p. 64



TECSY WHITE
p. 71



SHINEO
p. 76



ARCO
p. 78



KHONG
p. 80



BLACKWOOD
p. 84



SYNERGY
p. 91



SPACEMESH ULTRA
p. 93



LOOPS
p. 96



KAFET'
p. 98



WOODY WOOD
p. 100



BREAK
p. 104



ELPHI
p. 110



TABLE ELPHI
p. 111



TWIST
p. 112



BEEZ
p. 116



NOS QUATRE PILIERS POUR OFFRIR UN SERVICE CLIENT COMPLET



1

UNE OFFRE LARGE ET DISPONIBLE EN STOCK POUR :

- Couvrir tous les espaces de travail
- Présenter **9 espaces** et près de **90 collections**
- Proposer des **kits** pour des offres clés en main
- Offrir la possibilité d'**approvisionnements spéciaux et volumiques** sur étude de sourcing

2

LA PROXIMITÉ AVEC NOS CLIENTS :

- Un **accueil commercial dédié** et des recherches de solutions sur-mesure
- Un **Road Trip** « expérience d'assise » pour vous faire découvrir nos produits
- Des **conseils et formations**
- Le **prêt de sièges** pendant 1 mois et des conditions spéciales Showroom
- Des **outils d'aides à la vente** disponibles : catalogue interactif - fiches techniques - notices de montage - vidéos - nuancier tissu Pcon Planner
- Un **nouveau site internet** avec accès BtoB

3

DES PRESTATIONS LOGISTIQUES SUR-MESURE :

- **Livraison en 72h**
- **Drop shipping** à partir de 1 siège
- Livraison de **fauteuils assemblés**
- Livraison avec **contraintes spécifiques** (en étage...), sur devis

4

UN SERVICE SAV INTÉGRÉ ET ACCESSIBLE DIRECTEMENT :

- **Disponibilité en stock** de toutes nos pièces détachées pendant la durée de garantie des sièges
- **Traitement rapide du SAV** grâce à un questionnaire en ligne et amélioration continue de la qualité de ce service et des produits
- **Remise en état de fauteuils** après étude de la faisabilité, sur devis

Pictos de GARANTIES NORMES CERTIFICATIONS

Explication p.182

Garanties



Fabricant



Matériaux



Produits



SOMMAIRE

PAR ESPACES

ESPACE ACCUEIL p. 14

ESPACE DIRECTION & MANAGER p. 28

ESPACE COLLABORATEUR p. 48

ESPACE RÉUNION p. 74

ESPACE PAUSE & CAFÉTÉRIA p. 94

ESPACE OUTDOOR p. 108

ESPACE ATELIER & MÉTIERS p. 118

ESPACE NOS ESSENTIELS p. 130

ESPACE GAMER / KIDS p. 150

OFFRES TRANSVERSALES p. 158

PIÈCES DÉTACHÉES p. 168

OFFICEPRO SEATING p. 172

NORMES & CERTIFICATIONS p. 182

PAR PRODUITS

AMY p.155

ARCO p.78

AZAY p.34

BEEZ p.116

BIG FEDO p.36

BLACKWOOD p.84

BOY p.114

BREAK p.104

BRISTOL p.148

BUDGET p.123

BUFFALO p.149

CHARLOTTE p.134

CHARLOTTE GIVRÉE p.132

CHARLOTTE PASTEL p.133

CHEVERNY p.32

CHEYENNE p.152

COIGNY-COLOR p.139

COIGNY-ECO p.136

COIGNY-MAX p.137

COIGNY-MILI p.138

COSY p.42

CRONY p.106

CULBUTO p.88

DACADA p.90

DELAWARE p.145

DESIGNER p.54

E.CRAFT p.153

EDDY p.154

ELPHI p.110

ERGO METAL p.127

ERGOSTAR p.45

ERGOSTAR ULTRA p.44

FEDO p.38

GALET p.27

GIRO p.27

GUALI p.126

JOLLY p.124

JULY p.107

KAFET' p.98

KANAP' p.18

KARRE p.20

KENVO p.53

KHONG p.80

KURLY p.16

LANDO p.66

LIBERTY p.147

LOOPS p.96

LUG p.35

LUNA p.103

MACARON p.22

MANHATTAN p.30

MARYLAND p.144

OFFSEAT p.56

OMAHA p.146

PEPITO p.157

PHOENIX p.143

POLAR p.50

POLAR GRIS p.52

PRORELAX p.128

PROSEAT V2 p.60

SHERMAN PU p.64

SHERMAN TISSU p.62

SCOOL p.156

SCOTT p.72

SHINEO p.76

SOFIA p.102

SPACEMESH p.92

SPACEMESH ULTRA p.93

SPOT p.26

STENO p.122

SYNERGY p.91

TAB p.125

TABLE RH p.129

TANET p.120

TANIX p.121

TAOS p.140

TECKNET 2.0 p.58

TECSEAT/TECSUP p.86

TECSY p.68

TECSY HAUT p.70

TECSY WHITE p.71

TEDDY p.24

TIME p.82

TWIST p.112

VASEAT p.46

WAVE p.40

WOODY WOOD p.100

ZIGY p.142

Accueil



KURLY
p. 16



KANAP'
p. 18



KARRE
p. 20



MACARON
p. 22



TEDDY
p. 24



SPOT
p. 26



GIRO
p. 27



GALET
p. 27

Direction / Manager



MANHATTAN
p. 30



CHEVERNY
p. 32



AZAY
p. 34



LUG
p. 35



BIG FEDO
p. 36



FEDO
p. 38



WAVE
p. 40



COSY
p. 42



ERGOSTAR ULTRA
p. 44



ERGOSTAR
p. 45



VASEAT
p. 46

Collaborateurs



POLAR
p. 50



KENVO
p. 53



DESIGNER
p. 54



OFFSEAT
p. 56



TECKNET 2.0
p. 58



PROSEAT V2
p. 60



SHERMAN TISSUS
p. 62



SHERMAN PU
p. 64



LANDO
p. 66



TECSY
p. 68



TECSY HAUT
p. 70



SCOTT
p. 72

Réunions



SHINEO
p. 76



ARCO
p. 78



KHONG
p. 80



TIME
p. 82



BLACKWOOD
p. 84



TECSEAT
p. 86



TECSUP
p. 86



CULBUTO
p. 88



DACADA
p. 90



SYNERGY
p. 91



SPACEMESH
p. 92



SPACEMESH ULTRA
p. 93

Pause



LOOPS
p. 96



KAFET'
p. 98



WOODY WOOD
p. 100



SOFIA
p. 102



LUNA
p. 103



BREAK
p. 104



CRONY
p. 106



JULY
p. 107

Outdoor



ELPHI
p. 110



TABLE ELPHI
p. 111



TWIST
p. 112



BOY
p. 114



BEEZ
p. 116



BEEZ
p. 116

SOMMAIRE
PAR ESPACES DÉTAILLÉS

Nos essentiels



CHARLOTTE GIVRÉE
p. 132



CHARLOTTE PASTEL
p. 133



CHARLOTTE
p. 134



COIGNY-ECO
p. 136



COIGNY-MAX
p. 137



COIGNY-MILI
p. 138



COIGNY-COLOR
p. 139



TAOS
p. 140



ZIGY
p. 142



PHOENIX
p. 143



MARYLAND
p. 144



DELAWARE
p. 145



OMAHA
p. 146



LIBERTY
p. 147



BRISTOL
p. 148



BUFFALO
p. 149

Atelier



TANET
p. 120



TANIX
p. 121



STENO
p. 122



BUDGET
p. 123



JOLY
p. 124



TAB
p. 125



GUALI
p. 126



ERGO METAL
p. 127



PRORELAX
p. 128



TABLE RH
p. 129

Gamer / Kids



CHEYENNE
p. 152



E.CRAFT
p. 153



EDDY
p. 154



AMY
p. 155



SCOOL
p. 156



PEPITO
p. 157

TABLEAU RÉCAPITULATIF DE LA TECHNICITÉ DES FAUTEUILS

		FAUTEUILS DE DIRECTION ET MANAGER									FAUTEUILS DE TRAVAIL COLLABORATEURS												
		MANHATTAN	CHEVERNY	COSY	WAVE	BIG FEDO	AZAY	VASEAT	ERGOSTAR ULTRA	ERGOSTAR	POLAR	FEDO	TECKNET	DESIGNER	PROSEAT V2	OFFSEAT	SHERMAN	LANDO	TECSY	TIME	SCOTT	TAOS	
Page		30	32	42	40	36	34	46	44	45	50	38	58	54	60	56	62 - 64	66	68	82	72	140	
Revêtement	Cuir véritable	○	○																				
	Polyuréthane					○	○										○						
	Tout Tissé																○						
	Tout maille			○ Tissée	○			○		○					○								
	Maille et tissu							○ Assise tissu	○		○	○	○	○		○		○	○	○	○	○	○
	Tissu non feu (BS 5852 / CTB117)			○	○			○ Assise tissu			○	○		○		○	○		○	○	○		
Mécanisme	Synchrone 4 positions et plus	○	○	○		○	○	○	○	○	○	○	○	○	○	○						○	
	Synchrone 3 positions				○												○	○					
	Synchrone 1 position																			○		○	
	Réglage automatique de la tension	○		○	○	○					○	○					○					○	
Dossier	Réglable en hauteur			○									○		○		○						
	Soutien lombaire indépendant			○					○	○													
	Soutien lombaire réglable en hauteur							○			○	○	○	○	○	○		○	○		○	○	
Assise	Translation			○		○		○	○	○	○	○	○	○	○	○	○		○				
	Mousse injectée					○		○ Assise tissu	○		○	○	○	○	○	○	○	○	○	○		○	À venir
	Maille tendue			○ Tissée	○			○ Assise maille		○					○								
Appui Tête	Réglable en 3D : hauteur, profondeur et pivotant												○										
	Réglable en 2D : hauteur et pivotant			○				○		○	○				○	○							
	Réglable en hauteur								○								○	○	○		○	○	
	Fixe	○	○		○	○	○																
	Sans																				○		
Accoudoirs	Réglables en 4D : hauteur, largeur, profondeur, pivotants							○	○		○	○	○										
	Réglables en 3D : hauteur, profondeur et largeur																						
	Réglables en 3D : hauteur, profondeur et pivotants		○	○	○					○				○	○	○	○	○					○
	Réglables en 2D : hauteur et profondeur																					○	
	Réglable en hauteur						○														○		
	Fixes	○	○			○																○	
Piètement étoile	Aluminium poli	○	○	○		○	○	○	○	○	○ Corps blanc	○ FED03	○			○	○ Sherman PU		○				
	Acier chromé																						○
	Nylon				○						○ Corps noir	○		○	○		○	○	○	○	○	○	
Norme	EN 1335		○	○	○	○	○				○	○	○	○	○	○	○	○	○	○	○	○	
	BIFMAX 5.1			○	○	○		○	○	○	○	○	○	○	○	○	○	○	○	○	○	○	





+ Espace Accueil

« On n'a jamais une 2^{de} chance de faire une bonne 1^{re} impression.

L'accueil donne tout de suite le ton de l'entreprise !
Souhaite-t-elle impressionner ou mettre à l'aise un candidat pour un entretien, donner envie à un futur client de s'engager dans un partenariat, faire patienter un fournisseur pour un nouveau contrat ?

Est-ce seulement un lieu de passage ou un lieu où l'on attend ?
Est-il fermé ou ouvert sur le reste de l'entreprise ? »

Avec la toute nouvelle sélection d'OFFICEPRO SEATING vous aurez le choix entre plusieurs collections, de multiples couleurs et tissus, et des styles différents.

Personnalisez votre accueil selon vos envies !

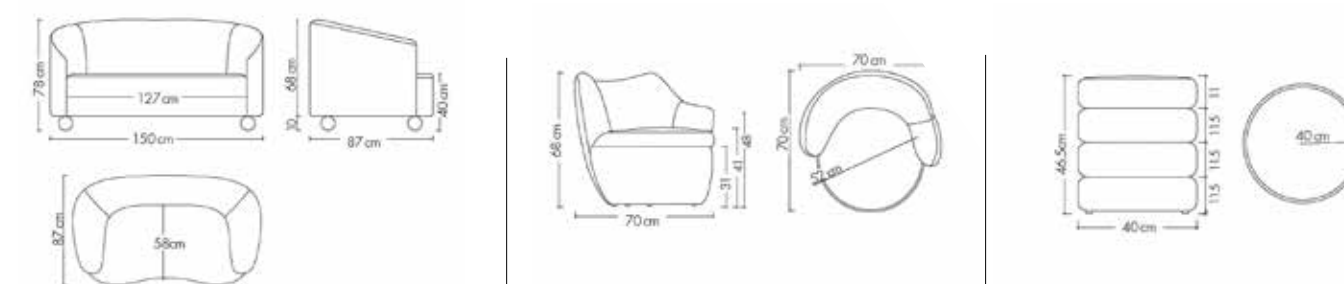


KURLY

Le style moderne de la collection Kurly s'intègre dans tous les intérieurs. Ses formes, tout en arrondis, vous accueillent et font de Kurly un **ensemble idéal pour les espaces de réception.**



	CANAPÉ 2 PLACES	FAUTEUIL	POUF	COUSSIN (45 X45 cm)	COUSSIN (30 X45 cm)
Bouclette blanc cassé	KUR01BLA	KUR02BLA	KUR03BLA	KOUS01BLA	KOUS02BLA
Velours côtelé gris anthracite	KUR01GF	KUR02GF	-	-	-
Velours côtelé bleu marine	KUR01BL	KUR02BL	-	-	-
Velours côtelé terracotta	-	-	KUR03TE	KOUS01VTE	KOUS02VTE
Velours côtelé jaune	-	-	KUR03JA	KOUS01VJA	KOUS02VJA



Matériaux

- Assises et dossiers en mousse (25 Kg/m³ et 22Kg/m³)
- Tissu polyester
- Structure en bois





KANAP'

Grâce à sa **conception épurée et classique** Kanap s'accordera facilement avec tout style de décoration intérieure.



Canapés



Coussin



**CANAPÉ
2 PLACES**

Gris	KAN01GR
Beige	KAN01BE

FAUTEUIL

KAN02GR
KAN02BE



**COUSSIN
(45 X45 cm)**

Rose
Gris
Jaune
Vert

KOUS01RS
KOUS01GR
KOUS01JE
KOUS01VE

**COUSSIN
(30 X45 cm)**

KOUS02RS
KOUS02GR
KOUS02JE
KOUS02VE

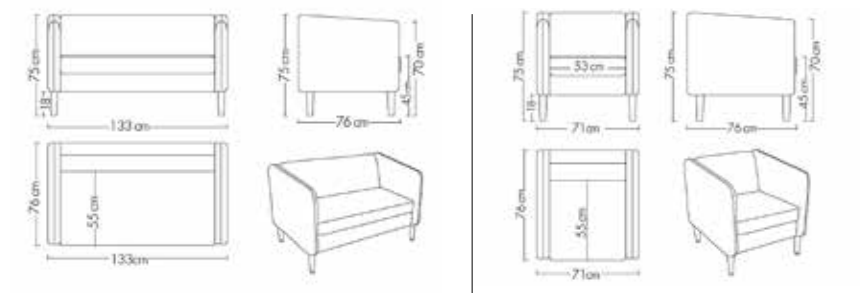
Matériaux

Canapé 2 places & Chauffeuse

- Composé d'une assise, d'un dossier et 2 hauts accoudoirs garnis de mousse
- Revêtements en polyester (25Kg/m³)
- 4 pieds coniques en bois de hévée à visser
- Coussins d'assise déhoussables

Coussins d'agrément

- 4 couleurs de revêtements tissus
- Rembourrage polyester






KARRE

La collection Karre **toute en rondeur** apportera de la **douceur** à votre accueil ou votre espace de réception



Tissu

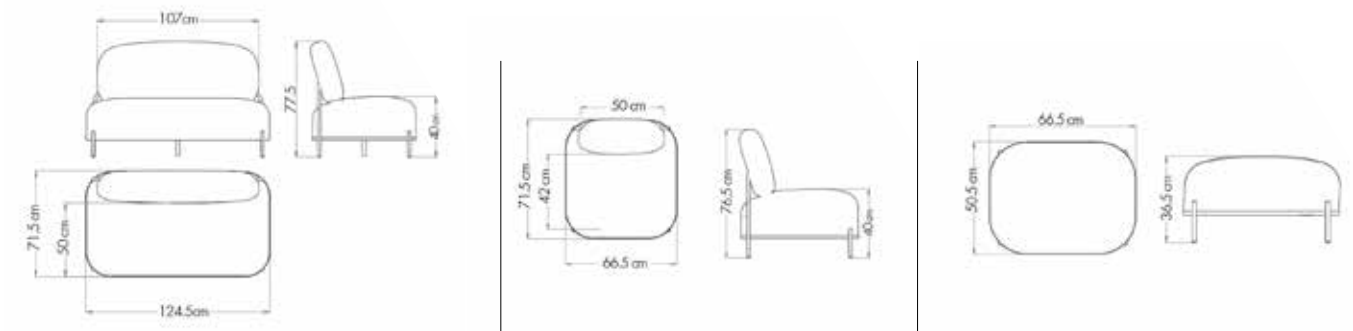


	CANAPÉ 2 PLACES	FAUTEUIL		POUF COULEUR
Gris foncé	KAR01GF	KAR02GF	Jaune	KAR03JA
Vert	KAR01VE	KAR02VE	Bleu	KAR03BL

Matériaux

Canapé 2 places, Chauffeuse et Pouf

- Composé d'une assise et d'un dossier garnis de mousse (30 Kg/m³)
- Revêtements en polyester
- Structure et piétement en tube d'acier peint en noir





MACARON

Une petite chauffeuse **toute ronde, design et contemporaine** pour vos espaces d'accueil et de réception



Assise garnie de mousse



Structure



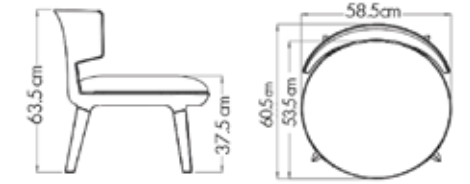
Tissu



COULEUR	REF
Gris	MAC01GR
Vert	MAC01VE
Bleu	MAC01BL

Matériaux

- Assise garnie de mousse (30 Kg/m³)
- Revêtement de coussin d'assise en tissu gris chiné
- Structure et piétement en polypropylène



TEDDY

Doux comme un ours en peluche, Teddy vous accueille pour une **pause confortable et reposante**



COULEUR

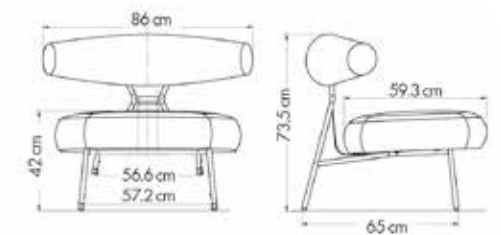
Bouclette blanche

REF

TED01BLA

Matériaux

- Assise et dossier garnis de mousse (36 Kg/m³)
- Revêtement en polyester
- Structure et piétement en tube d'acier peint en noir



SPOT

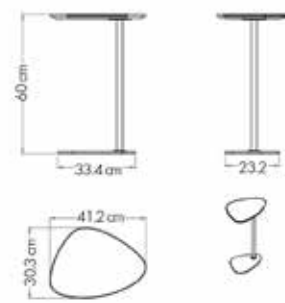
Le **bout de canapé en chêne massif** idéal pour travailler sur son ordinateur ou prendre une pause café



Matériaux

- Plateau en chêne massif de 18 mm d'épaisseur
- Piètement en métal peint en noir

COULEUR	REF
Noir et bois	SPO01NR



GIRO

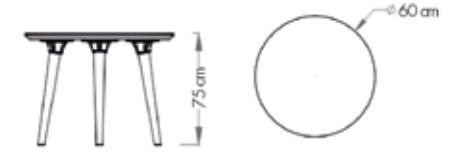
Toute **ronde et épurée**, cette table basse trouvera sa place partout pour une pause ou dans un ensemble d'accueil



Matériaux

- Plateau en bois MDF de 25 mm d'épaisseur et placage
- Piètement en bois massif

COULEUR	REF
Noir	GIR01NR
Bois	GIR01BS



GALET

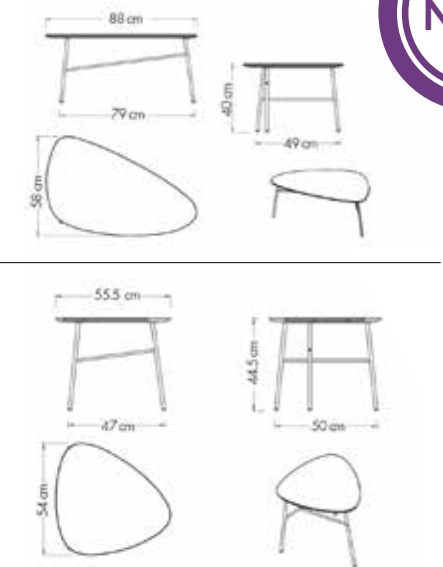
Avec sa **forme allongée et contemporaine**, le **duo de tables basses** Galet apporte une touche d'élégance à votre accueil



COULEUR	REF
Standard	GAL01BLA
Allongée	GAL02BLA

Matériaux

- Plateau en bois MDF de 18 mm d'épaisseur, stratifié HPL
- Piètement en acier peint en noir





+ Espace Direction & Manager

« C'est un lieu de réflexion, pour travailler efficacement, au calme. C'est un peu mon antre... Je veux qu'il me ressemble dans son style et son ambiance.
C'est un lieu personnel, où je peux aussi recevoir des collaborateurs pour des échanges confidentiels, des clients, des fournisseurs, des partenaires pour conclure un accord.
C'est un lieu qui doit favoriser l'échange, mettre à l'aise tout en respectant un certain formalisme.
Il doit véhiculer les valeurs qui sont importantes pour moi et la manière dont je veux conduire mes affaires. »

OFFICEPRO SEATING vous propose ses « incontournables » ainsi que des nouveautés aux qualités esthétiques et techniques avérées. Aménagez enfin cet espace à votre image !



MANHATTAN

NEW

Notre tout nouvel ensemble de direction en cuir véritable associant **élégance, confort** et **très haute qualité**, disponible en noir et gris.



FAUTEUIL

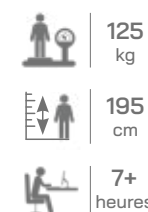
Caractéristiques

- Mécanisme synchrone blocable en 4 positions
- Réglage automatique de la tension de bascule
- Accoudoirs fixes
- Roulettes pour sol dur

Matériaux

- Dossier et assise en cuir
- Mousse (35 kg/m³)
- Accoudoirs en aluminium chromé avec manchettes en cuir
- Pied en aluminium poli

COULEUR	REF
Gris	MAN01GR
Noir	MAN01NR



VISITEUR

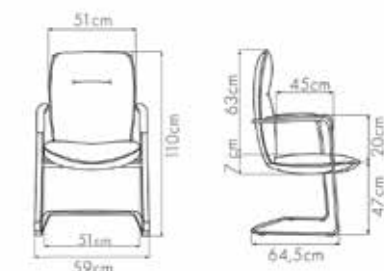

Caractéristiques

- Accoudoirs fixes

Matériaux

- Dossier et assise en cuir
- Mousse (35 kg/m³)
- Accoudoirs en aluminium chromé avec manchettes en cuir
- Piètement luge en aluminium chromé

COULEUR	REF
Gris	MAN02GR
Noir	MAN02NR



CHEVERNY

L'élégance et le confort du cuir véritable pour ce fauteuil de direction intemporel aux lignes épurées



Repose-tête fixe

Accoudoirs 3D



Synchrone blocable 4 positions



Cuir



COULEUR

Noir

REF

CVY01NR

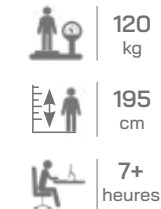


Caractéristiques

- Mécanisme synchrone blocable en 4 positions
- Réglage manuel de la tension de bascule
- Repose-tête fixe incorporé au dossier
- Accoudoirs 3D
- Roulettes pour sol dur

Matériaux

- Dossier et assise en cuir véritable
- Mousse (50 kg/m³)
- Accoudoirs en aluminium et Polypro
- Pieds en aluminium poli



AZAY

Le best seller de nos fauteuils de direction apprécié pour sa **sobriété** et son **confort**.



Double dossier noir sur l'avant, gris anthracite sur l'arrière



Accoudoirs réglables en hauteur



Matière



Caractéristiques

- Mécanisme synchrone blocable en 4 positions
- Réglage manuel de la tension de bascule
- Appui-tête incorporé au dossier
- Accoudoirs réglables en hauteur
- Roulettes pour sol dur

Matériaux

- Dossier et assise en polyuréthane
- Mousse (50 kg/m³)
- Accoudoirs en acier et nylon
- Pied en aluminium poli

COULEUR

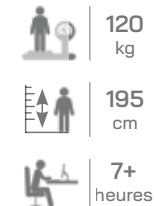
Noir

REF

AZY01NR



PAGE PRODUIT



LUG

Le siège visiteur **coordonné au fauteuil Azay** pour un espace de direction **sobre et chic**.



Accoudoirs chromés avec manchettes en polyuréthane

Matière



Caractéristiques

- Accoudoirs fixes
- Piètement luge
- Vendu par 2

Matériaux

- Dossier, assise en polyuréthane
- Mousse (35 Kg/m³)
- Accoudoirs en acier avec manchettes en polyuréthane
- Structure tubulaire en acier chromé de diamètre 25 mm

COULEUR


Noir

REF

LUG01NR



PAGE PRODUIT



BIG FEDO

Le fauteuil de **direction** aux formes tendance qui ajoutera une touche d'**élégance** à votre bureau en alliant ergonomie et **grand confort** !



Dossier design



Mécanisme synchrone blocable en 4 positions



Translation d'assise



Pied en aluminium poli

Matière



COULEUR

Gris

REF

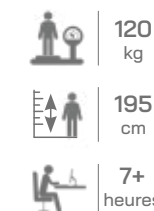
FED04GR

Caractéristiques

- Mécanisme synchrone blocable en 4 positions
- Réglage automatique de la tension de bascule
- Translation d'assise

Matériaux

- Dossier et assise en polyuréthane
- Mousse injectée (50 kg/m³)
- Pied en aluminium poli



120 kg

195 cm

7+ heures





FEDO

Une gamme de **fauteuils élégants** aux lignes sobres et esthétiques, **disposant de tous les réglages** pour une ergonomie totale.




Appui tête coulissant




Soutin lombaire réglable



Tissu



Maille



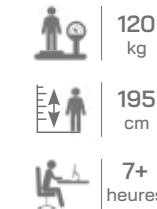
CORPS	COULEUR	PIEtement	REF
Noir	Noir	Aluminium poli	FED03NRNR
		Nylon noir	FED01NRNR
Gris clair	Gris	Nylon gris clair	FED02GRBLA
	Bleu	Nylon gris clair	FED02BLBLA

Caractéristiques

- Mécanisme synchrone blocable en 4 positions
- Réglage automatique de la tension de bascule
- Translation d'assise
- Appui-tête réglable en hauteur
- Accoudoirs 4D
- Soutien lombaire réglable en hauteur

Matériaux

- Dossier en maille
- Assise en tissu retardateur de flamme
- Mousse injectée (55 kg/m³)
- Accoudoirs en nylon
- Pieds en nylon ou en aluminium poli





WAVE

Aucun soutien lombaire ni appui-tête à régler, et pourtant le Wave vous surprendra par son **grand confort** grâce à son **dossier particulièrement ergonomique**




Réglage à portée de main



Très bonne ergonomie du dossier

Maille



CORPS	MAILLE	REF
Gris clair	Gris clair	WAV01GRGR
	Bleu	WAV01GRBL
Noir	Gris foncé	WAV01NRGR



Caractéristiques

- Mécanisme synchrone blocable en 3 positions
- Réglage automatique de la tension de bascule
- Dossier ergonomique
- Accoudoirs 3D
- Vérin classe 4

Matériaux

- Dossier et assise en maille particulièrement résistante (ISO 12947 et ISO 105-X)
- Accoudoirs en nylon
- Pied et roulettes en nylon

120 kg
 190 cm
 7+ heures



GARANTIE 5 ANS
 CA.TB117-2013
 EN1335



COSY

Un fauteuil **ultra design** et **ergonomique** grâce à son **soutien lombaire automatique**



Soutien lombaire automatique



Synchrone 4 positions



Dossier réglable en hauteur et flexible



Translation d'assises

Maille tissée



COULEUR		REF
Gris	Fauteuil	COS01GF
	Appui-tête	ATC01GR
Anthracite	Fauteuil	COS01NR
	Appui-tête	ATC01NR

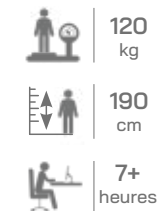


Caractéristiques

- Mécanisme synchrone blocable en 4 positions
- Réglage automatique de la tension de bascule
- Translation d'assise
- Dossier réglable en hauteur et flexible
- Accoudoirs 3D
- Soutien lombaire automatique
- Option: Appui-tête

Matériaux


- Dossier et assise en maille tissée (50 kg/m³)
- Structure en acier
- Accoudoirs en acier et nylon
- Pied en aluminium poli



ERGOSTAR ULTRA




Le fauteuil **tout confort** et **très ergonomique** pour une **utilisation intensive** grâce à son assise en mousse injectée, et son **soutien lombaire réglable** en profondeur manuellement



Soutien lombaire ajustable manuellement

Tissu



Maille



Caractéristiques

- Mécanisme synchrone blocable en 4 positions
- Réglage automatique de la tension de bascule
- Translation d'assise
- Soutien lombaire réglage en hauteur
- Appui-tête réglable en hauteur
- Accoudoirs 4D

Matériaux

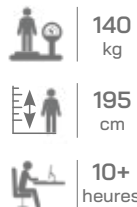
- Assise en mousse injectée (50Kg/m³) et tissu
- Dossier en maille
- Pied en aluminium poli

COULEUR

REF

Noir

ETR02NR



ERGOSTAR

Le fauteuil **tout en maille**, haute **résistance**, avec un **soutien lombaire mobile**



Mécanisme synchrone blocable 5 positions



Soutien lombaire mobile

Maille



Caractéristiques

- Mécanisme synchrone blocable en 5 positions
- Réglage manuel de la tension de bascule
- Translation d'assise
- Soutien lombaire mobile
- Accoudoirs 3D
- Appui-tête pivotant et réglable en hauteur

Matériaux


- Assise et dossier en maille
- Structure dossier et pied en aluminium poli

COULEUR

REF

Noir

ETR01NR





VASEAT

Le fauteuil **ergonomique complet** particulièrement adapté aux personnes de **grande taille**



MATIÈRE	COULEUR	REF
Tout maille	Bleu	VAS01BL
	Gris	VAS01GR
	Noir	VAS01NR
	Rouge	VAS01RE
Maille et tissu	Noir	VAS02NR



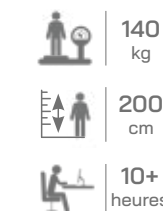
Caractéristiques

- Mécanisme synchrone blocable en 4 positions
- Réglage manuel de la tension de bascule
- Translation d'assise
- Appui-tête pivotant et réglable en hauteur
- Accoudoirs 4D
- Soutien lombaire réglable en hauteur et en profondeur

Matériaux

- Dossier et assise en maille
- Accoudoirs en acier et nylon
- Pied en aluminium poli

- Version Assise mousse injectée (50 Kg/m³) et tissu non feu





Espace Collaborateur

« On y travaille de quelques-uns à beaucoup. Je dois pouvoir y travailler plusieurs heures, en étant concentré. Je dois être vraiment bien assis pour bien travailler, sans avoir ni mal au dos, ni aux cervicales. J'apprécie d'être bien soutenu et d'avoir une bonne position d'assise. Le siège doit pouvoir se régler à ma morphologie. L'ergonomie et le confort sont prioritaires.

Mon poste de travail peut être flexible, je peux le partager avec d'autres collègues quand je ne suis pas au bureau. Et je peux y recevoir un collègue pour de courts échanges. J'apprécie changer de position, voire travailler en hauteur.

L'ensemble doit être harmonieux sans être ni uniforme ni impersonnel ; il doit respirer la concentration et le bien-être au travail. »

Qu'ils soient en maille, en tissu, ou encore en polyuréthane, les sièges « collaborateurs » d'OFFICEPRO SEATING disposent de différents réglages et de différentes couleurs pour que chacun trouve le sien.

Découvrez notre large choix de sièges ergonomiques.




POLAR

Le fauteuil plébiscité dans les projets d'aménagement pour son **design contemporain** et son **ergonomie totale**.

Dossier, assise, soutien lombaire, appui-tête et accoudoirs réglables



Pied en aluminium poli ou en nylon



	CORPS	PIÈTEMENT	TISSU	MAILLE	REF
Fauteuil	Noir	Nylon noir	Noir	Noir	POLO1NRNR
	Gris clair	Aluminium poli	Noir	Noir	POLO2NRNR
			Rouge	Rouge	POLO2RERE
			Bleu	Bleu	POLO2BLBL
			Jaune	Noir	POLO2JANR



	STRUCTURE	MAILLE	REF
Appui-tête	Noir	Noir	ATP01NR
	Gris clair	Noir	ATP02NR
		Rouge	ATP03RE
		Bleu	ATP02BL



Caractéristiques

- Mécanisme synchrone blocable en 4 positions
- Réglage automatique de la tension de bascule
- Translation d'assise
- Accoudoirs 4D
- Soutien lombaire réglable en hauteur
- Option : appui-tête réglable en hauteur et pivotant

Matériaux

- Dossier en maille
- Assise en mousse injectée (50 kg/m³)
- Tissus retardateur de flamme
- Accoudoirs en nylon soft touch
- Pied en aluminium poli ou en nylon



POLAR GRIS



Toutes les qualités du Polar en look « FULL GRIS »



COULEUR		REF
Gris	Fauteuil	POL02GRGR
	Appui-tête	ATP02GR

KENVO

En siège visiteur ou pour une salle de réunion, Kenvo vous apporte un **grand confort** d'assise grâce à son **grand dossier** et sa **large assise**



Siège visiteur coordonné avec les fauteuils Polar



Pour un transport facilité



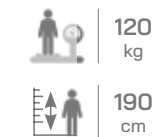
COULEUR	REF
Noir	KEN02NRNR

Caractéristiques

- Roulettes sur les 2 pieds arrière
- Vendu par 2


Matériaux

- Dossier maille
- Assise en mousse (30 kg/m³)
- Accoudoirs en nylon noir
- Pieds en tube d'acier peint en noir



DESIGNER

Un **confort exceptionnel** pour ce fauteuil ergonomique complet grâce à une assise et un dossier très **accueillants**



COULEUR	REF
Rouge	DES01REN
Gris	DES01GRNR
Noir	DES01NRNR
Bleu	DES01BLNR

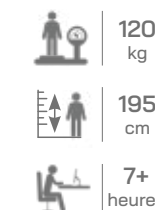


Caractéristiques

- Mécanisme synchrone blocable en 4 positions
- Réglage manuel de la tension de bascule
- Translation d'assise
- Appui-tête réglable en hauteur
- Accoudoirs 3D
- Soutien lombaire réglable en hauteur

Matériaux

- Dossier en maille
- Assise en tissu retardateur de flamme
- Mousse injectée (55 kg/m³)
- Accoudoirs et pied en nylon noir



OFFSEAT

Un **excellent rapport qualité/prix** pour ce fauteuil ergonomique complet. Son design sobre trouve sa place partout



COULEUR	REF
Rouge	OFF01NRRE
Gris	OFF01NRGR
Bleu	OFF01NRBL
Noir	OFF01NR

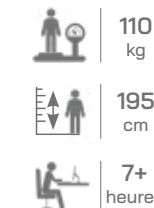


Caractéristiques

- Mécanisme synchrone blocable en 4 positions
- Réglage manuel de la tension de bascule
- Accoudoirs 3D
- Soutien lombaire réglable en hauteur

Matériaux

- Dossier en maille
- Assise en tissu retardateur de flamme
- Mousse injectée (55kg/m³)
- Accoudoirs en acier et nylon
- Pied en aluminium poli



TECKNET 2.0

L'incontournable **best seller** d'**Officepro Seating** depuis des années, dans une toute **nouvelle édition pour 2024**.

Souvent copié, jamais égalé !



NEW DESIGN
Nouveaux accoudoirs 4D

NEW DESIGN
Mousse injectée et nouveau tissu

NEW DESIGN

Nouvelle maille

NEW DESIGN

Nouveau piètement en aluminium poli

Et toujours, son dossier réglable par crémaillère...

... Son mécanisme synchrone blocable 5 positions

... Sa translation d'assise

Tissu



Maille



COULEUR	REF
Bordeaux	FMTK01BX
Gris	FMTK01GR
Noir	FMTK01NR

NEW COLOR

Existe en version avec accoudoirs 3D : « **STARSEAT noir** »

REF STA01NR




Édition 2024

Caractéristiques

- Mécanisme synchrone blocable en 5 positions
- Basculement décentré permettant une position "relax"
- Réglage manuel de la tension de bascule
- Translation d'assise
- Dossier réglable en hauteur par crémaillère
- Appui-tête réglable en 3D
- Accoudoirs réglables en 4D - **Édition 2024**
- Soutien lombaire réglable en hauteur
- Roulettes pour sol dur

Matériaux

- Assise en mousse injectée (55 kg/m³) et tissu - **Édition 2024**
- Dossier en maille - **Édition 2024**
- Accoudoirs en acier et polypro
- Pied en aluminium poli - **Édition 2024**



GARANTIE 5 ANS

ISO 9001

ISO 14001

BIFMAX5.1

EN1335



PROSEAT V2

Le tout nouveau Proseat, tout en maille, complètement respirant, plus ergonomique, avec son dossier réglable en hauteur et sa translation d'assise



COULEUR REF
Noir PROS01NR

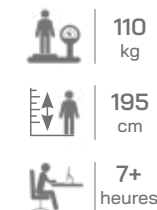


Caractéristiques

- Mécanisme synchrone blocable en 4 positions
- Réglage manuel de la tension de bascule
- Dossier réglable en hauteur
- Translation d'assise
- Appui-tête réglable en hauteur et pivotant
- Accoudoirs 3D

Matériaux

- Assise et dossier en maille hautement résistante et élastique (UV, feu, abrasion)
- Accoudoirs en nylon
- Pied et roulettes en nylon





SHERMAN TISSU

Le fauteuil **chaleureux, tout tissu** et 100% ergonomique pour ceux qui aiment la douceur et le confort du tissu, décliné en **4 couleurs**




Mécanisme avec réglage automatique de la tension de bascule



Accoudoirs 3D

Translation d'assise

Tissu



Synchrone blocable 3 positions

FAUTEUIL	REF
Bleu	SHE01BL
Gris	SHE01GR
Noir	SHE01NR
Rouge	SHE01RE

ACCESSOIRE	REF
Appui-tête noir	ATS01NR

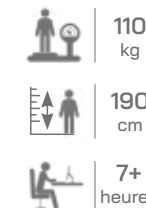


Caractéristiques

- Mécanisme synchrone blocable en 3 positions
- Réglage de la tension de bascule automatique - **Édition 2024**
- Translation d'assise
- Dossier réglable en hauteur
- Accoudoirs 3D
- Option : appui-tête réglable en hauteur

Matériaux

- Dossier et assise en tissu retardateur de flamme
- Mousse injectée (55 kg/m³)
- Accoudoirs en nylon
- Pied en nylon noir






SHERMAN PU

Disponible maintenant en polyuréthane **ultra qualitatif** et particulièrement doux au toucher.



Dossier réglable en hauteur

Matière



COULEUR		REF
Noir	Fauteuil	SHE03NR
	Appui-tête	ATS03NR
Gold	Fauteuil	SHE03MA
	Appui-tête	ATS03MA

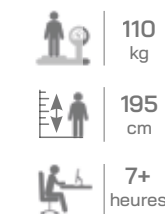


Caractéristiques

- Mécanisme synchrone blocable en 3 positions
- Réglage automatique de la tension de bascule
- Translation d'assise
- Dossier réglable en hauteur
- Accoudoirs 3D
- Option : appui-tête réglable en hauteur

Matériaux

- Assise et dossier en polyuréthane
- Mousse injectée (55 kg/m³)
- Pied en aluminium poli





LANDO

Une ligne douce et féminine pour ce fauteuil ergonomique, discret, **personnalisable** par la **couleur de son soutien lombaire** et ses **2 finitions**



Tissus

Maille

Soutien lombaire

CORPS	SOUTIEN LOMBAIRE	APPUI-TÊTE	REF
Noir	Gris clair	oui	LAN01GFGR LAN11GFGR
		oui	LAN01GFRE LAN11GFRE
Gris clair	Gris clair	oui	LAN02GMGR LAN12GMGR
		oui	LAN02GMVE LAN12GMVE
	Rose saumon	oui	LAN02GMRE LAN12GMRE
		oui	LAN02GMBL LAN12GMBL
	Bleu	oui	
		oui	



Caractéristiques

- Mécanisme synchrone blocable en 3 positions
- Réglage manuel de la tension de bascule
- Accoudoirs 3D
- Soutien lombaire réglable en hauteur

Matériaux

- Dossier en maille
- Assise mousse injectée (50 kg/m³) et tissu
- Accoudoirs et piètement en nylon

100 kg
185 cm
7+ heures




GARANTIE 5 ANS ISO 9001 ISO 14001 BIFMAX5.1 EN1335

TECSY À COMPOSER

Le fauteuil **100% personnalisable** en couleurs et en caractéristiques techniques, pour s'adapter à votre morphologie et à votre décor, selon vos envies et vos goûts

DOSSIER
 • Dossier en maille ou en maille tissée avec soutien lombaire réglable en hauteur



APPUI TÊTE & ASSISE
 • Assise tissu avec traitement anti-feu,
 • Mousse injectée, densité 55kg/m³



MÉCANISME
 • Synchrone blocable en 3 positions
 • Avec ou sans translation d'assise

ACCOUDOIRS
 • **RH** : réglables en hauteur
 • **3D** : réglables en hauteur, en profondeur et pivotant

MÉCANISME
 • Réglage manuel de la tension de bascule

VERIN
 • Classe 3

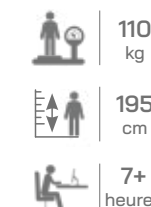
ROULETTES
 • Sol souple
 • Sol dur

PIÈTEMENT
 • En nylon noir
 • En aluminium



DOSSIER	COULEURS	APPUI-TÊTE	TRANSLATION	ACCOUDOIRS	PIÈTEMENT	ROULETTES	REF
Maille	Noir (NR) Bleu (BL) Gris (GR) Rouge (RE) Vert (VE) Violet (VT)	Oui	Oui	3D	Alu poli	Sol dur	TCY11... NR, BL, GR, RE, VE ou VT
		Oui	Oui	RH	Nylon	Sol dur	TCY01... NR, BL, GR, RE, VE ou VT
		Non	Non	Non	Nylon	Sol souple	TCY10... NR, BL, GR, RE, VE ou VT
Maille tissée	Noir uniquement	Oui	Oui	3D	Alu poli	Sol dur	TCY22NR
		Oui	Oui	RH	Nylon	Sol dur	TCY02NR
		Non	Non	Non	Nylon	Sol souple	TCY20NR

* Simulateur pour compositions personnalisées sur demande





TECSY HAUT

Idéal pour travailler avec un **bureau réglable en hauteur**.
Le kit «TECSY HAUT» vous permet d'adapter tous les atouts du Tecsny à votre façon de travailler



Dossier en maille ou en maille tissée avec soutien lombaire réglable en hauteur

Hauteur max : 70 cm
Hauteur mini : 51 cm

Dossier

- Maille tissée
- Maille

Appui-tête et assise

- Orange
- Grey
- Black
- Red
- Blue
- Purple
- Teal

Assise et appui-tête en tissu avec traitement anti-feu, mousse injectée, densité 55kg/m³

- Composition du Kit**
- Mécanisme blocable 1 position
 - Piètement nylon noir
 - Grand vérin
 - Anneau repose-pied
 - Patins

REF : TCY03KIT

110 kg
190 cm
7+ heures



GARANTIE 5 ANS BS 5852 EN1335

TECSY WHITE

Le Tecsny maintenant disponible en **structure blanche et tissus gris** pour un esthétisme totalement épuré



Tissu

Maille

CORPS Blanc
COULEUR Gris
REF TCY02GR

110 kg
195 cm
7+ heures



GARANTIE 5 ANS BS 5852 EN1335



SCOTT

Notre **fauteuil opérateur best seller**, avec une large variété de configurations
En 2024, il améliore son confort grâce à une toute nouvelle assise en mousse injectée



FAUTEUIL CONTACT PERMANENT

COULEUR	APPUI-TÊTE	REF
Noir	Oui	SCT03NRNR
Noir	-	SCT01NRNR

DOSSIER
 • Dossier en maille avec soutien lombaire réglable en hauteur




Tissu Maille

NEW DESIGN

ASSISE
 • Nouvelle mousse injectée (55kg/m³) recouverte de tissu
 • Nouvelle couleur bleue

NEW COLOR



Tissu

MÉCANISME
 • Mécanisme synchrone blocable en 4 positions
 • Réglage automatique de la tension de bascule



APPUI TÊTE (en option)
 • Réglable en hauteur

ACCOUDOIRS
 • **Fixe**
 • **2D** : réglables en hauteur et en profondeur

STRUCTURE
 • Noire
 • Gris clair

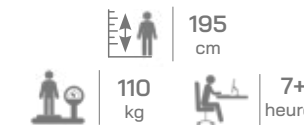
PIÈTEMENT
 • **Etoile** : en nylon noir ou gris clair
 • **Luge** : en acier chromé de diamètre 25 mm

FAUTEUIL SYNCHRONE

DOSSIER	STRUCTURE	TISSU	APPUI-TÊTE	REF
Maille	Noir	Noir	Oui	SCT07NRNR
		Noir	-	SCT05NRNR
		Bleu	Oui	SCT07BLNR
		Bleu	-	SCT05BLNR
		Gris	Oui	SCT07GRNR
		Gris	-	SCT05GRNR
Tissu	Noir	Bordeaux	Oui	SCT07BXNR
		Bordeaux	-	SCT05BXNR
		Noir	Oui	SCT08NRNR
		Noir	-	SCT06NRNR
		Gris clair	Oui	SCT08GRNR
		Gris clair	-	SCT06GRNR
Tissu	Noir	Noir	Oui	SCT17NRNR
		Bordeaux	Oui	SCT17BXX

SIEGE VISITEUR

COULEUR	REF
Noir	SCT25NRNR





Espace Réunion

Parce que « tout seul on va plus vite, et qu'ensemble on va plus loin », nous avons souvent besoin de nous retrouver dans des espaces adaptés pour présenter, brainstormer et décider.

Parce que casser la routine et le formalisme est propice aux grandes idées, nous aimons sortir du cadre et nous retrouver dans des lieux variés, formels ou informels disposant d'assises permettant le nomadisme.

Que ce soit dans la Salle du Comité de Direction pour prendre de grandes décisions, dans la Salle Plénière pour les présenter officiellement au plus grand nombre, ou dans les Espaces collaboratifs et créatifs pour co-construire des projets, aujourd'hui les maîtres-mots sont modularité, confort et praticité.

Faites votre choix parmi les nombreuses collections d'OFFICEPRO SEATING pour équiper tous vos espaces de réunion qu'ils soient fermés, ouverts, mixtes ou à géométrie variable, que ce soit pour travailler à 2 ou en équipe, et même en hauteur.



SHINEO

La gamme de **petits fauteuils à personnaliser** selon son style et sa destination : salle de réunion, accueil, et même à la maison !



Piètement
roulette




4 pieds
métal



4 pieds
bois

Tissu



4 couleurs



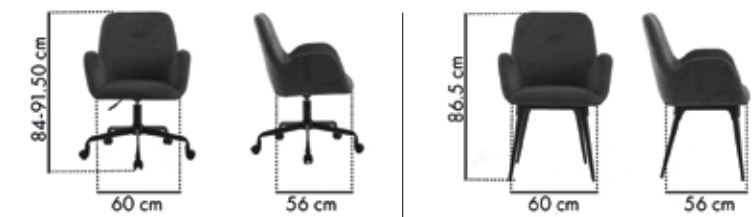
COULEUR	PIEDS BOIS	PIEDS MÉTAL	PIEDS ROULETTES
Turquoise	SHI01TU	SHI02TU	SHI03TU
Terracotta	SHI01TE	SHI02TE	SHI03TE
Gris	SHI01GR	SHI02GR	SHI03GR
Jaune	SHI01JA	SHI02JA	SHI03JA

Caractéristiques

- Mécanisme up & down disponible avec le piètement à roulettes

Matériaux

- Dossier et assise en tissu
- Mousse (32 kg/m³)
- 4 pieds en bois de hêtre ou 4 pieds en métal ou étoile en métal avec roulettes




100 kg





ARCO

La gamme de **petits fauteuils tout en rondeur** qui s'adapte à tous les usages grâce à un large choix de couleurs et de piètements, pour des espaces **totallement personnalisés**



PIEDS	COULEUR	REF
Pyramidal	Jaune safran	ARC04JA
	Gris poivre	ARC04GR
	Bleu nuit	ARC04BL
4 pieds métal	Beige lin	ARC04BE
	Jaune safran	ARC02JA
	Gris poivre	ARC02GR
	Bleu nuit	ARC02BL
	Beige lin	ARC02BE

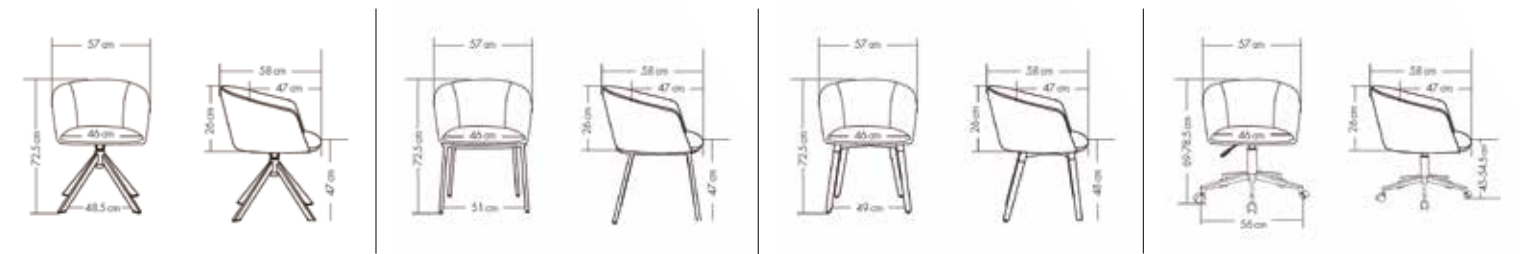
PIEDS	COULEUR	REF
Bois	Jaune safran	ARC01JA
	Gris poivre	ARC01GR
	Bleu nuit	ARC01BL
Roulettes	Beige lin	ARC01BE
	Jaune safran	ARC03JA
	Gris poivre	ARC03GR
	Bleu nuit	ARC03BL
	Beige lin	ARC03BE

Caractéristiques

- Mécanisme up & down disponible avec le piètement à roulettes
- Option: piètement pyramidal rotation 360°

Matériaux

- Dossier et assise en tissu térylène
- Mousse (28 kg/m³)
- 4 pieds en bois de hêtre ou 4 pieds en métal, ou pieds pyramide métal ou étoile en métal avec roulettes






KHONG

Le siège d'accueil et de réunion
tout confort et très contemporain !



Rotation de l'assise à 360°



Tissu pied de poule

Tissu



COULEUR	REF
Bleu	KHG02BLBL
Gris	KHG02GRBLA
Bleu papillon	KHG03BL



KHONG



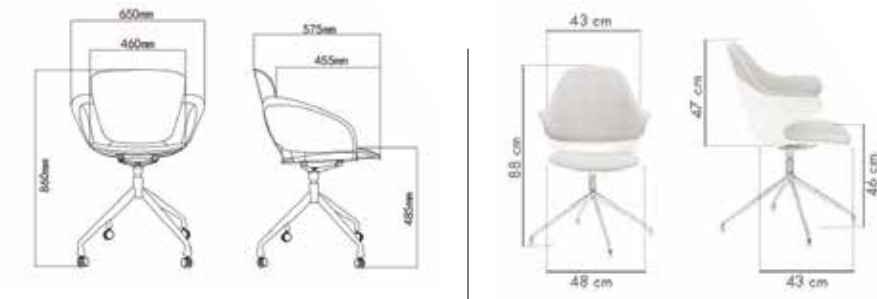
KHONG PAPILLON

Caractéristiques

- Rotation de l'assise à 360°
- Vendues par 2 de même coloris
- Adaptation possible des roulettes à la place des patins

Matériaux


- Coque en polypropylène
- Dossier en mousse (26 kg/m³)
- Assise en mousse injectée (50 kg/m³), recouverte de tissu
- Pied en aluminium ou en bois (référence papillon)





TIME

Un fauteuil au design original conçu pour tous les espaces professionnels : le **bureau**, le **télétravail** et les **salles de réunion**.



FAUTEUIL SYNCHRONE

CORPS	PIEDS	ASSISE	REF
Noir	Acier	Bleu	TME01BLBL
		Gris foncé	TME01GFGF
Gris	Nylon	Gris foncé	TME11GFGF
		Bleu	TME02BLBL
	Acier	Gris foncé	TME02GFGF
		Rouge	TME02RERE
		Vert	TME02VEVE

VISITEUR

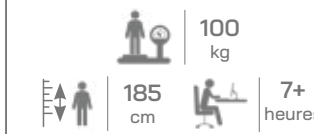
CORPS	ASSISE	REF
Noir	Gris foncé	TME15GFGF
	Bleu	TME15BLBL
	Bleu	TME25BLBL
Gris clair	Vert	TME25VEVE
	Gris foncé	TME25GFGF
	Rouge	TME25RERE

Caractéristiques

- Mécanisme synchrone blocable en 1 position
- Réglage manuel de la tension de bascule
- Accoudoirs fixes
- Enjoliveur gris à l'arrière du dossier

Matériaux


- Dossier en maille
- Assise en tissu et mousse injectée (50 kg/m³)
- Accoudoirs en nylon
- Piètement en acier ou nylon





BLACKWOOD

Une toute nouvelle gamme de sièges pour des **projets d'aménagement premium**, design, grâce à ses effets de matières. Idéale pour équiper une salle de réunion, un accueil, un espace de repas !



COULEUR	4 PIEDS MÉTAL	ROULETTES	HAUTE
Gris	BLA01GR	BLA02GR	BLA03GR
Vert	BLA01VE	BLA02VE	BLA03VE

Caractéristiques

- Mécanisme up & down disponible avec le piétement à roulettes

Matériaux

- Assise en bois de hêtre avec coussin
- Dossier et accoudoirs en polypropylène noir
- 4 pieds en acier noir, ou étoile en métal peint avec roulettes en nylon, ou 4 pieds en bois de hêtre et repose pieds métallique pour chaise haute





TECSUP & TECSEAT

La gamme idéale pour **personnaliser** vos salles de réunions et vos cafeterias

- Élégante grâce à son design
- Résistante et facile à nettoyer
- Légère et confortable



Coque polypro

Tissu du placet

PLACETS (option)

COULEUR	REF
Bleu	PLA01BL
Gris	PLA01GR
Noir	PLA01NR
Orange	PLA01RG

Tecseat



Tecsup



TECSEAT / TECSUP

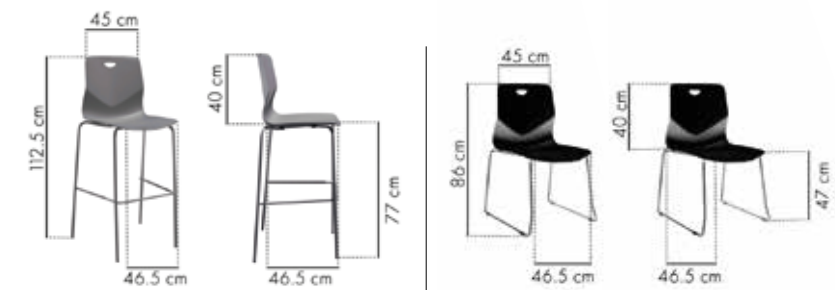
COQUE	PIÈTEMENT	TECSEAT (BASSE)	TECSUP (HAUTE)
Blanc cassé	Fenêtre chromée	TSE01BLA	TUP01BLA
	4 pieds blancs	TSE02BLA	TUP02BLA
Noir	Fenêtre chromée	TSE01NR	TUP01NR
	4 pieds noirs	TSE02NR	TUP02NR

Caractéristiques

- TECSUP vendu par 2
- TECSEAT vendu par 4
- Mélange de couleurs possible



Empilables



Matériaux

- Coque en polypropylène
- Pieds en métal peint blanc ou noir (diamètre 12 mm), ou Piètement chromé fenètre (diamètre 12 mm)





CULBUTO

Pour une **assise dynamique**, des séances de créativité ludiques ou en assise de complément au bureau !



COULEUR	REF
Bleu clair	CULB01BC
Bleu	CULB01BL
Gris	CULB01GR
Noir	CULB01NR
Orange	CULB01RG

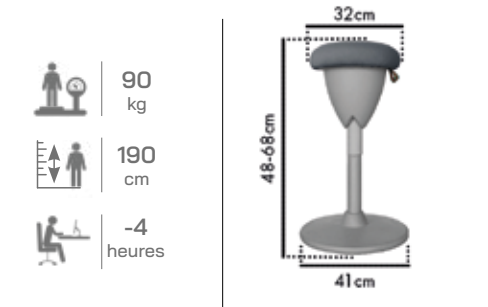


Caractéristiques

- Balancement multidirectionnel du pied
- Réglable en hauteur

Matériaux

- Grande assise en mousse injectée (55 kg/m³) recouverte de tissu
- Socle en polyurethane gris



GARANTIE 3 ANS | **CA. TB117-2013** | **EN12520**

DACADA

La chaise idéale pour les salles de réunion et les plénières, **grand confort et design sobre**



Système de clips pour assembler les chaises entre elles



Tissus



Maille



COULEUR	REF
Noir	DCD01NR
Gris	DCD01GR

Caractéristiques

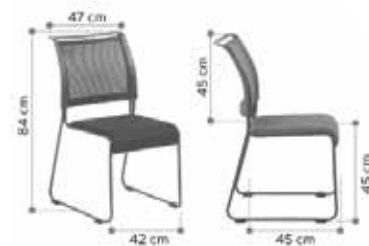
- Empilable et accrochable

Matériaux

- Dossier en maille
- Assise en mousse (27 kg/m³) et tissu
- Structure en acier peint en noir, de diamètre 15 mm, montée sur patins



95 kg



SYNERGY

La chaise de **très grande qualité**, pour tous les projets de collectivités. Elle **se transforme rapidement en fauteuil** avec ses accoudoirs optionnels.



Assise en mousse injectée et tissu retardateur de flammes



Accoudoirs en option

Tissus



Maille



ACCESSOIRE	REF
Paire d'accoudoirs	ACC26NR

COULEUR ASSISE	REF
Bleu	SYNER01BL
Gris	SYNER01GR
Noir	SYNER01NR

Caractéristiques

- Empilable
- Avec ou sans accoudoirs

Matériaux

- Dossier en maille fixé sur cadre en nylon noir
- Assise en tissu retardateur de flamme
- Mousse injectée (55 kg/m³)
- Structure en acier peint en noir, de diamètre 22 mm



95 kg



SPACEMESH

Idéale pour tous les espaces de réunion, **flexible et modulable** grâce à ses roulettes et son assise rabattable



Tablette rétractable

Assise rabattable

Caractéristiques

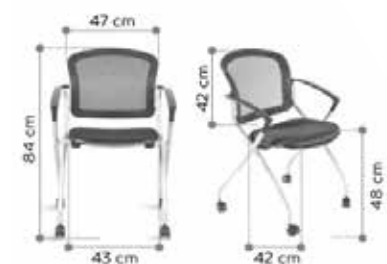
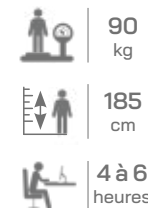
- Assise rabattable
- Sans ou avec tablette-écriteire rabattable 30 x 24 cm
- Roulettes

Matériaux

- Dossier en maille
- Assise en mousse (27 kg/m³) et tissu
- Structure en acier gris alu de diamètre 25 mm et d'épaisseur 1,5 mm

COULEUR	REF
Noir	SPA01NR
Bleu	SPA01BL

ACCESSOIRE	REF
Tablette écriteire	SPA02NR



SPACEMESH ULTRA



En **version «luxe»** avec son grand dossier et son assise en mousse injectée et tissu non feu

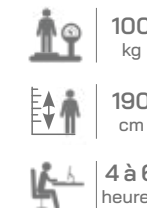


Assise rabattable

COULEUR	REF
Noir	SPM01NR

Matériaux

- Dossier en maille
- Assise rabattable en mousse injectée et recouverte de tissu non feu
- Accoudoirs et roulettes en nylon noir
- Piètement en acier noir





+ Espace Pause & Cafétéria

« Lieux de convivialité par excellence, la cafet' et la salle de pause sont des espaces où on se détend, on se change les idées, on discute, on rigole, on se raconte son week end ou ses loisirs, les projets et les problèmes de baby sitter ou encore les défis sportifs. On arrête de parler boulot, on souffle, on respire, on s'aère les méninges !

La décoration doit être gaie, colorée pour une ambiance décontractée. On peut s'attabler ou juste prendre un café, c'est le moment de recharger les batteries pour repartir travailler plus efficacement. »

Personnalisez vos espaces de détente avec toutes les nouveautés OFFICEPRO SEATING, mélangez les collections et les couleurs pour créer un espace convivial et chaleureux.



LOOPS

Un nouvelle collection de **chaises «coque»** ultra modulables et personnalisables grâce au choix de couleurs, de corps et de piètements, pour équiper tous les espaces de repas, réunion et accueil.



	CHAISE			FAUTEUIL		
COULEUR COQUE	PIED PYRAMIDAL	4 PIEDS BOIS	FENÊTRE HAUT	PIED PYRAMIDAL	4 PIEDS BOIS	
Blanc	LOO01BLA	LOO03BLA	LOO05BLA	LOO02BLA	LOO04BLA	
Gris	LOO01GR	LOO03GR	LOO05GR	LOO02GR	LOO04GR	
Jaune moutarde	LOO01JA	LOO03JA	LOO05JA	LOO02JA	LOO04JA	
Noir	LOO01NR	LOO03NR	LOO05NR	LOO02NR	LOO04NR	
Rouge	LOO01RE	LOO03RE	LOO05RE	LOO02RE	LOO04RE	



AVEC PLACET

Chaise blanche

PIED	REF
Pyramidal	LOO07BLA
4 pieds bois	LOO08BLA
Fenêtre haut	LOO09BLA

Caractéristiques

- Avec ou sans accoudoirs - version chaise ou fauteuil
- Version de coque blanche avec coussin tissu gris chiné
- Vendu par 2 du même modèle, mix de coloris possible

Matériaux

- Coque en polypropylène
- 4 pieds en bois de hêtre ou 4 pieds en aluminium, ou piètement fenêtre noir pour chaise haute



KAFET'

Pour équiper vos espaces de cafétéria en toute **simplicité et élégance**. Découvrez notre duo de tables et mange-debout avec au choix **2 finitions de plateaux**



Coin arrondi et plateau biseauté


existe avec un plateau blanc

2 plateaux au choix

2 hauteurs possibles

Piètement en métal peint

Blanc



Bois



TAILLE	COULEUR	REF
Standard (75cm)	Bois	KAF01BS
	Blanc	KAF01BLA
Haute (110cm)	Bois	KAF02BS
	Blanc	KAF02BLA

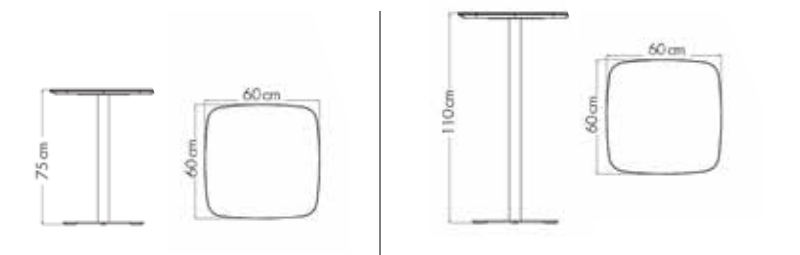


Caractéristiques

- Dimension du plateau : 60 x 60 cm
- Usage intérieur exclusivement

Matériaux

- Plateau en bois MDF de 25 mm d'épaisseur plaquage mélaminé
- Piètement en métal peint





WOODY WOOD

Cette chaise au **design épuré** vous surprendra par son **confort** ! Pour équiper tous les espaces de cafétéria sobrement




Assise et dossier en polypropylène nettoyable

Piètement en bois de hêtre

Structure



Matière



Matériaux

- Vendu par 2 d'un même colori

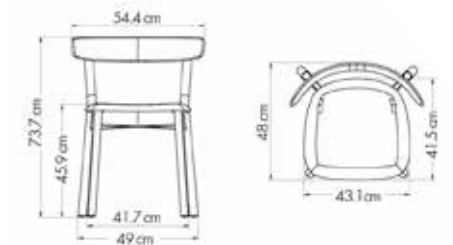
Matériaux

- Assise et dossier en polypropylène
- Piètement en bois de hêtre

COULEUR	REF
Gris clair	WOD01GC
Blanc	WOD01BLA
Taupe	WOD01BE



90 kg



SOFIA

FABRIQUÉ EN ITALIE




Qualité & Design **100% italien !**

Pour vos **salles de réunion**,
en **siège d'accueil**, ou encore
dans vos **espaces repas !**
Sofia s'adaptera parfaitement
à vos espaces intérieurs grâce
à son **design monochrome**



Empilables

Coque



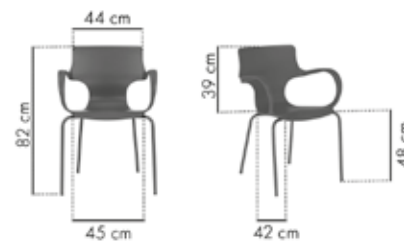
Caractéristiques

- Empilables
- Vendu par 4
- Mélange de couleurs possible

Matériaux

- Assise polypropylène injecté
- Piètement tube en acier de diamètre 20 mm peint de la même couleur que l'assise

COULEUR	REF
Blanc	SOF01BLA
Gris	SOF01GR
Noir	SOF01NR
Taupe	SOF01TPE



95 kg



LUNA

FABRIQUÉ EN ITALIE




La gamme idéale pour vos salles
d'attente, de pause et d'accueil !
Élégante grâce à son design,
elle s'adapte à toutes les situations
selon sa configuration, de la plus simple
à la plus sophistiquée



Coussin optionnel



Coque



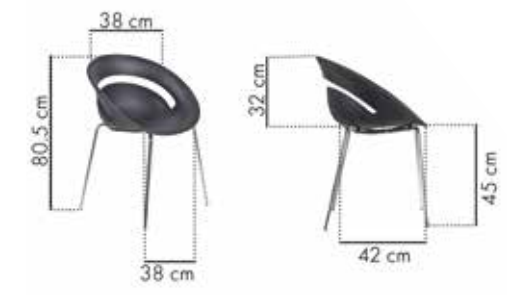
Caractéristiques

- Option : placet en tissu
- Vendus par 2
- Mélange de couleurs possible

Matériaux

- Coque en polypropylène
- Pieds en bois ou structure métallique

PIEDS	COULEUR	REF
Chrome	Blanc	LUN01BLA
	Noir	LUN01NR
	Taupe	LUN01TPE
Bois	Blanc	LUN02BLA
	Noir	LUN02NR
	Taupe	LUN02TPE
PLACET	REF	
Gris	PLA02GR	



95 kg



BREAK

Le duo **Noir et Blanc** pour équiper un petit coin «pause café» de façon simple et efficace



Assise en mousse et polyuréthane



Plateau en bois MDF

Repose-pieds en métal

MANGE DEBOUT	REF
Blanc	BRE02BLA
Noir	BRE02NR
TABOURET	REF
Blanc	BRE01BLA
Noir	BRE01NR



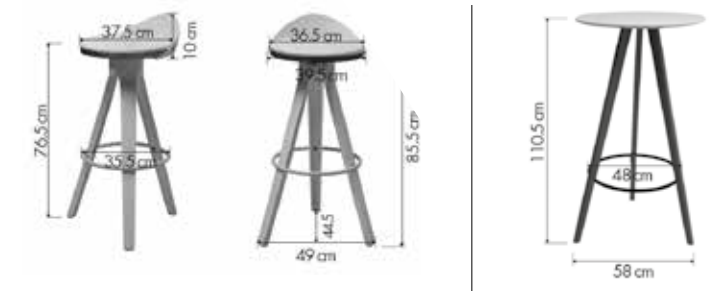
Matériaux

Tabouret

- Assise rembourrée de mousse et recouverte de polyuréthane
- Dossier et piètement en polypropylène
- Repose-pieds en métal
- Vendus par 2 d'un même coloris

Mange debout

- Plateau en bois MDF de 18 mm d'épaisseur
- Piètement en bois de hêtre massif avec repose-pieds en métal



90 kg



CRONY

Le petit tabouret tout simple, tout léger, au prix tout petit



Caractéristiques

- Vendu par 2 d'un même coloris
- Tabouret fixe

Matériaux

- Coque assise en polypropylène
- Assise en mousse et polyuréthane
- Pieds en acier chromé

COULEUR	REF
Blanc	CRON01BLA
Noir	CRON01NR



95 kg



JULY

Le tabouret de bar réglable en hauteur qui s'adapte à toutes les hauteurs de mange-debout



Caractéristiques

- Vendu par 2
- Tabouret réglable en hauteur

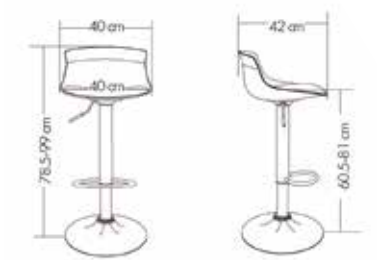
Matériaux

- Coque assise et dossier en polypropylène
- Assise en mousse et polyuréthane
- Pieds et repose-pied en acier chromé

COULEUR	REF
Noir	JULY02NR



90 kg





Espace Outdoor

« Chouette, il fait beau ! Et si on prenait l'air ?
Quoi de plus agréable que de profiter de la terrasse
ou de la vue du roof-top pour un café ou un déjeuner
entre collègues, comme au restaurant.

C'est aussi le lieu idéal pour fêter une promotion,
un nouveau contrat, l'arrivée de nouveaux collaborateurs...
Rien de tel que la célébration d'un événement de l'entreprise
pour renforcer le collectif et créer une belle dynamique ! »

OFFICEPRO SEATING vous propose désormais
plusieurs gammes spécialement traitées anti-UV
pour aménager vos espaces extérieurs de mille
et une façons.



ELPHI

Ce **fauteuil tout en rondeur** vous tend les bras pour une pause au soleil. Avec sa **table rigolote**, Elphi forme un ensemble idéal pour une terrasse conviviale et décontractée.



TABLE BASSE



Caractéristiques
• Traité anti-UV

Matériaux
• Plateau en polypropylène de 8mm d'épaisseur

COULEUR	REF
Noir	ELP02NR
Gris clair	ELP02GC
Gris foncé	ELP02GF
Blanc	ELP02BLA



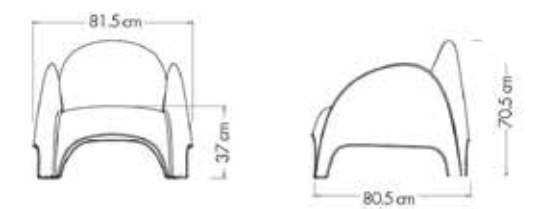
FAUTEUIL



Caractéristiques
• 4 couleurs au choix
• Empilables
• Résistant à l'eau

Matériaux
• Fauteuil monobloc en polypropylène traité anti UV et résistant à l'eau

COULEUR	REF
Gris	ELP01GR
Vert	ELP01VE
Bleu clair	ELP01BC
Blanc	ELP01BLA






TWIST

Le **tabouret** en polypro de **toutes les couleurs** toujours disponible pour égayer vos espaces extérieurs (et intérieurs)



Siège monobloc en polypropylène avec 3 pieds pour une assise stable



COULEUR	REF
Gris	TWI01GR
Blanc	TWI01BLA
Ginger	TWI01GIN
Vert	TWI01VE
Bleu clair	TWI01BC
Bleu foncé	TWI01BF
Rouge	TWI01RE

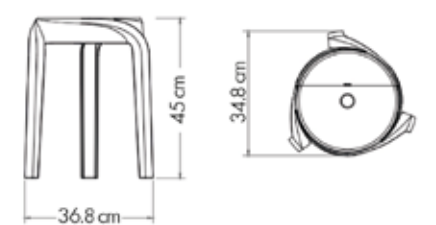


Caractéristiques

- 7 couleurs au choix
- Empilable
- Vendu par 2 minimum
- Mélange de couleurs possible

Matériaux

- Siège monobloc en polypropylène avec 3 pieds
- Assise de diamètre 30 cm



BOY

FABRIQUÉ EN ITALIE



98% DE PLASTIQUE RECYCLÉ

Rien de tel que le design italien pour embellir vos **espaces extérieurs** !
Sa fabrication en polypro monobloc garantit un siège résistant, léger et facile à nettoyer



Avec ou sans accoudoirs



ACCOUDOIRS	COULEUR	REF
Sans accoudoirs	Bleu	BOY01BL
	Blanc	BOY01BLA
	Beige rosé	BOY01RS
Avec accoudoirs	Bleu foncé	BOY02BLF
	Anthracite	BOY02NR
	Vert	BOY02VE



Caractéristiques

- Avec ou sans accoudoirs
- Empilable

Matériaux

- Siège en polypropylène
- Injection monobloc
- Traitement anti UV



95 kg





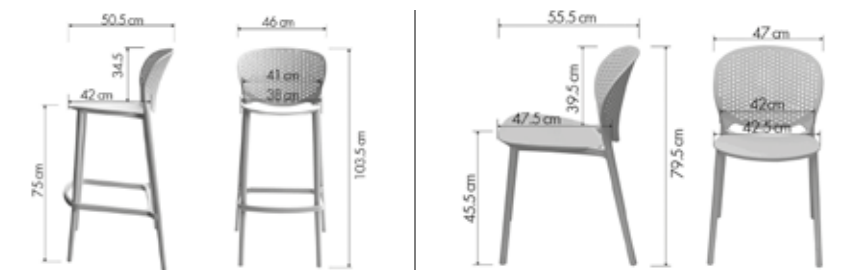
BEEZ

Une **solution clé en main** pour équiper vos **terrasses** et **espaces de restauration extérieurs** en toute simplicité.



2 CHAISES

TAILLE	COULEUR	REF
Standard	Blanc	BEE01BLA
	Gris clair	BEE01GC
Haute	Blanc	BEE02BLA



2 TABLES

Caractéristiques

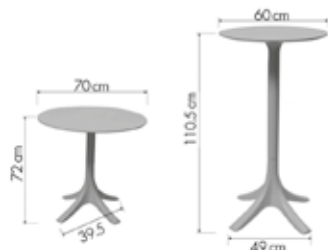
- 2 hauteurs disponibles
- Traité anti-UV

Matériaux

- Plateau en polypropylène de 14 mm d'épaisseur
- Piétement monobloc



TAILLE	COULEUR	REF
Standard (ø : 70 cm et H : 75 cm)	Blanc	BEE04BLA
Haute (ø : 60 cm et H : 110 cm)	Blanc	BEE03BLA



Caractéristiques

- Traité anti UV
- Chaises standards vendues par 4
- Chaises hautes vendues par 2

Matériaux

- Siège monobloc en polypropylène





Espace Atelier & Métiers

« Je suis laborantin
Je suis coiffeur
Je suis architecte
Je suis caissier...

Autant de métiers où l'assise doit être adaptée à des conditions de travail bien spécifiques. Le siège est un outil de travail d'où l'on doit pouvoir se lever sans contrainte, se rasseoir, tourner, permettant une grande liberté de mouvements, sans sacrifier au confort. »

Vous trouverez dans la gamme OFFICEPRO SEATING un choix de tabourets, sièges techniques, fauteuils réglables en grande hauteur, pratiques et faciles d'entretien.

TANET

Le **best seller Tecknet** décliné en version haute



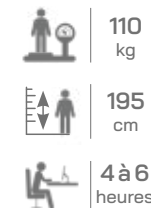
Caractéristiques

- Dossier à contact permanent blocable en 1 position
- Réglage manuel de la tension de bascule
- Dossier réglable en hauteur
- Accoudoirs 3D
- Pied sur patins fixes

Matériaux

- Dossier en maille
- Assise en tissu
- Mousse (60 kg/m³)
- Accoudoirs en acier et polypro
- Pied et repose-pieds en acier chromé

COULEUR	REF
Noir	TET01NR



TANIX

Le **Phoenix** décliné en version haute



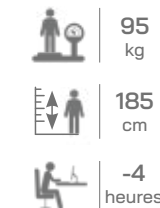
Caractéristiques

- Dossier à contact permanent, blocage 1 position
- Repose-pieds
- Piètement sur patins
- Accoudoirs fixes

Matériaux

- Dossier en maille
- Assise en tissu
- Mousse (21 kg/m³)
- Accoudoirs et pied en nylon noir

COULEUR	REF
Noir	TAN01NR



STENO

Le siège de **travail en hauteur** en polypro, nettoyable facilement, **idéal pour les ateliers**



ATTENTION
STÉNO n'est pas adapté
aux étudiants des lycées
et universités

Réglable
en hauteur



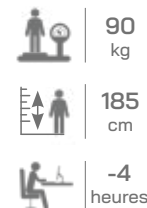
Caractéristiques

- Dossier à contact permanent
- Repose-pieds réglable en hauteur
- Piètement sur patins

Matériaux

- Dossier et assise en polyuréthane thermoformé
- Repose-pieds en acier
- Pied en nylon

COULEUR	REF
Noir	SDCP01NR



GARANTIE
1 AN

BUDGET

Le **siège de travail économique**, en hauteur, en tissu, pour **un peu plus de confort**



ATTENTION
BUDGET n'est pas adapté
aux étudiants des lycées
et universités

Réglable
en hauteur



Tissu



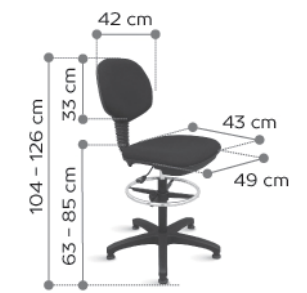
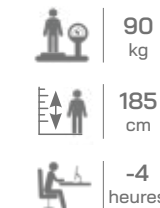
Caractéristiques

- Repose-pieds réglable en hauteur
- Piètement sur patins

Matériaux

- Dossier et assise en tissu
- Mousse (21 kg/m³)
- Repose-pieds en acier
- Pied en nylon

COULEUR	REF
Noir	SDSL02NR



GARANTIE
1 AN

JOLLY

L'assis-debout pour se lever facilement et se reposer de temps en temps

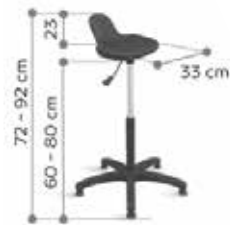
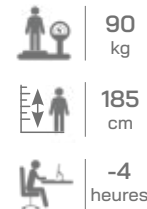
ATTENTION
JOLLY n'est pas adapté
aux étudiants des lycées
et universités



Réglable
en hauteur



Assise en
polyuréthane
injecté



GARANTIE
1AN

Caractéristiques

- Assise réglable en hauteur

Matériaux

- Assise en polyuréthane injecté
- Piètement sur patins
- Étoile en nylon

COULEUR	REF
Noir	TAAD01NR

TAB

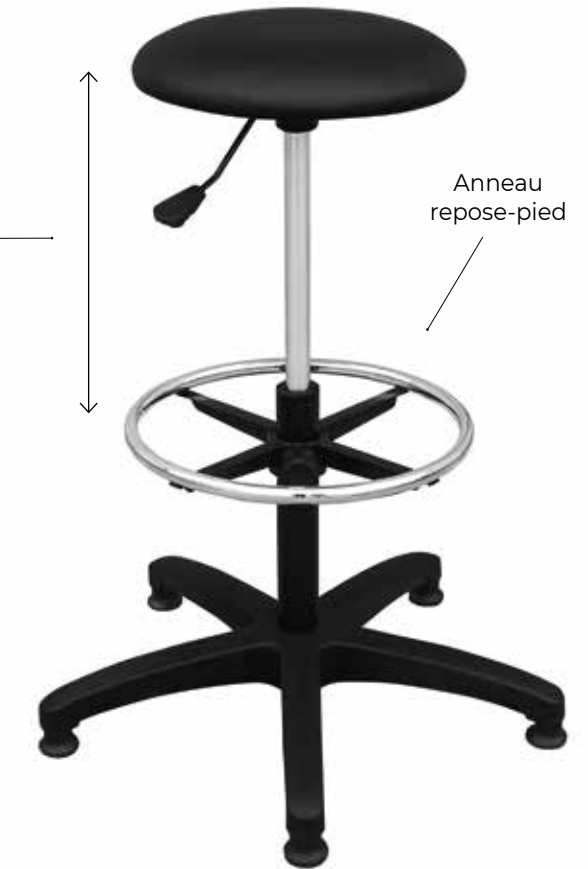
L'assis-debout facile et passe-partout !

TAB n'est pas adapté
aux étudiants des lycées
et universités

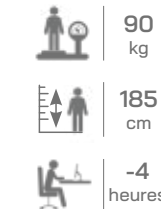
Assise en
polyuréthane



Réglable



Anneau
repose-pied



GARANTIE
1AN

Caractéristiques

- Assise réglable en hauteur
- Repose-pieds chromé réglable en hauteur
- Piètement sur patins

Matériaux

- Assise en mousse et polyuréthane
- Étoile en nylon
- Mousse densité (24 kg/m³)

COULEUR	REF
Noir	TAB01NR

GUALI

Le tabouret réglable en hauteur **ultra confort** !



Réglable en hauteur

Option :
roulettes gomme
ROLLER,
spécial «COIFFEUR»



Assise en mousse très épaisse

9 cm

Caractéristiques

- Réglable en hauteur

Matériaux

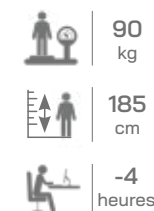
- Assise épaisse en polyuréthane
- Mousse densité (24 kg/m³)
- Pied en nylon noir

COULEUR

Noir

REF

GUA01NR



90 kg



185 cm



-4 heures



PAGE PRODUIT



GARANTIE 1AN

ERGO METAL

L'assis-genoux pour une **bonne tenue du dos** !



Réglable en hauteur par vis

Repose-genoux en mousse pour un confort optimal



Caractéristiques

- Réglable en hauteur par vis

Matériaux

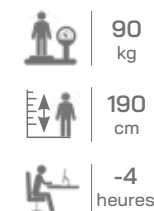
- Assise et repose-genoux en tissu noir épaisseur 7 cm
- Mousse densité (24 kg/m³)
- Structure acier gris alu

COULEUR

Noir

REF

ERM01NRAL



90 kg



190 cm



-4 heures



PAGE PRODUIT



GARANTIE 1AN

PRORELAX

Pour les **demandes spécifiques**
 - Recommandation médicale
 « circulation et jambes allongées »
 - Poste type « surveillance »



TABLE RH

Pour travailler en hauteur partout et sans contrainte, cette table réglable en hauteur manuellement vous suivra dans tous vos mouvements

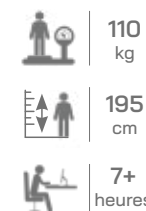


Caractéristiques

- Mécanisme synchrone blocable en multi-positions
- Réglage de la tension de bascule
- Appui-tête réglable en hauteur
- Accoudoirs réglables en hauteur
- Soutien des lombaires
- Repose jambes télescopique

Matériaux

- Dossier en maille
- Assise en tissu
- Mousse (30 kg/m³)
- Accoudoirs en acier et polypropylène
- Pied en nylon noir



COULEUR REF
 Noir PRX01NR

Caractéristiques

- Réglable en hauteur par 2 vérins à gaz
- Plateau 140 x 70 cm

Matériaux

- Plateau en MDF de 25 mm d'épaisseur, recouvert de PVC
- Structure en acier peint en blanc



COULEUR REF
 Plateau gris clair BRH01GC



+ Nos Essentiels

« Je suis souvent sollicité pour équiper des salles polyvalentes, des lieux éphémères ou des espaces de collectivités. Pour de tels besoins ponctuels et volumiques, il me faut en stock des sièges disponibles rapidement et en quantité importante.

Je recherche alors des produits simples, efficaces et d'un bon rapport qualité prix. De vrais « bons basiques ». »

Chez OFFICEPRO SEATING, nous proposons des fauteuils opérateurs et des chaises visiteurs disponibles en plusieurs centaines d'unités et à prix très accessibles pour que vous puissiez gagner rapidement de tels marchés.

CHARLOTTE GIVRÉE



FABRIQUÉ EN ITALIE



Avec les chaises Charlotte, mettez du **pep's dans tous vos espaces** de convivialité : salles de réunion, d'attente, de pause et de repas !



CHARLOTTE PASTEL



FABRIQUÉ EN ITALIE



Mélange de coloris possible



COULEUR	REF
Bleu	CCPC02BL-G
Jaune	CCPC02JA-G
Orange	CCPC02RG-G
Vert	C CPC02VE-G



PAGE PRODUIT

COULEUR	REF
Beige lin	CCPC02GR-P
Rose poudré	CCPC02RS-P
Vert d'eau	CCPC02VE-P




PAGE PRODUIT



CHARLOTTE

FABRIQUÉ EN ITALIE



L'incontournable et intemporelle Charlotte, fidèle au poste pour équiper tous les espaces collectifs à **petit prix** et en **grande quantité**



Empilables sur chariot de transport jusqu'à 12 chaises



Système d'accroche pour assembler plusieurs chaises entre elles



Pieds en nylon noir ou en métal chromé



PIEDS CHROMÉS

COULEUR	REF
Beige	CCPC01BE-DIP
Bleu	CCPC01BL-DIP
Gris	CCPC01GC-DIP
Noir	CCPC01NR-DIP
Rouge	CCPC01RE-DIP
Bleu M1	CCPC01BL-M1
Noir M1	CCPC01NR-M1

PIEDS CHROMÉS AVEC ACCROCHE

COULEUR	REF
Beige	CCPC02BE-DIP
Bleu	CCPC02BL-DIP
Gris	CCPC02GC-DIP
Noir	CCPC02NR-DIP
Rouge	CCPC02RE-DIP
Bleu M1	CCPC02BL-M1
Noir M1	CCPC02NR-M1

PIEDS NOIRS

COULEUR	REF
Beige	CCPN03BE-DIP
Bleu	CCPN03BL-DIP
Gris	CCPN03GC-DIP
Noir	CCPN03NR-DIP
Rouge	CCPN03RE-DIP
Bleu M1	CCPC03BL-M1
Noir M1	CCPC03NR-M1

PIEDS NOIRS AVEC ACCROCHE

COULEUR	REF
Beige	CCPN04BE-DIP
Bleu	CCPN04BL-DIP
Gris	CCPN04GC-DIP
Noir	CCPN04NR-DIP
Rouge	CCPN04RE-DIP
Bleu M1	CCPC04BL-M1
Noir M1	CCPC04NR-M1

Caractéristiques

- Empilable
- Utilisation intérieure
- Vendues par 4 (mélange de coloris possible)

• Normes antifeu M1 : disponible en bleu et noir seulement

Matériaux

- Coque en polypropylène
- Piètement tube chromé de diamètre 19 mm ou en nylon noir



COIGNY-ECO

La très classique « 4 pieds » en tissu revisitée avec de toutes nouvelles couleurs **tendance et gaies** !



Empilables



Assise en mousse épaisse de 4 cm

Tissu



COULEUR	REF
Noir	CQPN41NRNR
Vert anis	CQPN41VEVE
Gris foncé	CQPN41GFGF
Prune	CQPN41VTVT
Gris clair	CQPN41GCGC
Bleu jean	CQPN41BLBL

Matériaux

- Assise et dossier en mousse recouverte de tissu
- Epaisseur mousse : 28 mm pour le dossier et 33 mm pour l'assise
- Densité mousse : 27 kg/m³
- Structure métallique en tubes d'acier de diamètre 16 mm et d'épaisseur 1 mm
- Peinture qualité Powder Coating



100 kg



PAGE PRODUIT



GARANTIE 2 ANS

COIGNY-MAX

FABRIQUÉ EN ITALIE




Piètement fabriqué en Italie

La « 4 pieds » déclinée en **tissu non feu** et en **max de confort** !



4 cm d'épaisseur de la mousse et tissu anti feu

Tissu



Accessoires p. 154

Caractéristiques

- Vendues par 4

Matériaux

- Assise et dossier en mousse recouverte de tissu retardateur de flamme
- Epaisseur mousse : 33 mm pour le dossier et 40 mm pour l'assise
- Densité mousse : 30 kg/m³

STRUCTURE REF

Chromée	CQPC61NRNR
Noire	CQPN61NRNR



100 kg



PAGE PRODUIT



GARANTIE 2 ANS

BS 5852

CTB 117

COIGNY-MILI

La « 4 pieds » déclinée en **polyuréthane** ...

Matériaux

- Assise et dossier en mousse et polyuréthane (densité 24 Kg/m³)
- Structure métallique en tubes d'acier de diamètre 16 mm et d'épaisseur 1 mm
- Peinture qualité « Powder Coating »

Assise en mousse épaisse de 3,5 cm



COULEUR	REF
Bleu	CQPN41BL
Gris	CQPN41GR
Noir	CQPN41SN



COIGNY-COLOR

FABRIQUÉ EN ITALIE



... et en **polypropylène**



Matériaux

- Assise et dossier en polypropylène
- Structure métallique en tubes acier de diamètre 16 mm et d'épaisseur 1 mm
- Peinture qualité « Powder Coating »

COULEUR	REF
Noir	CQPN05NRNR
Bleu	CQPN05BLBL
Gris clair	CQPN05GCGC
Turquoise	CQPN05TUTU
Rouge	CQPN05RERE



ACCESSOIRES

PAIRE D'ACCOUDOIRS



ACC21NR

KIT TABLETTE ÉCRITOIRE
(ACCOUDOIR + TABLETTE)



ATE13NR

LOT DE 4 ATTACHES



ATT01NR

CHARIOT DE TRANSPORT




CHA02NR



TAOS

Un **rapport qualité/prix exceptionnel** pour ce fauteuil opérateur simple et efficace !



Caractéristiques

- Mécanisme synchrone blocable en 1 position
- Réglage manuel de la tension de bascule
- Appui-tête réglable en hauteur
- Accoudoirs 3D
- Soutien lombaire réglable en hauteur

Matériaux

- Dossier en maille
- Assise en tissu
- Mousse (28 kg/m³)
- Accoudoirs en nylon
- Pied en acier chromé

COULEUR	REF
Bleu	TAS01NRBL
Gris	TAS01NRGR
Noir	TAS01NR
Rouge	TAS01NRRE



ZIGY

Un **très bon confort d'assise** grâce à son dossier haut !



Caractéristiques

- Basculement centré du dossier, blocable en une position
- Réglage manuel de la tension de bascule
- Soutien lombaire réglable en hauteur
- Roulettes pour sol dur

Matériaux

- Dossier en maille
- Assise en tissu
- Mousse injectée (55 kg/m³)
- Pied et accoudoirs en nylon noir

COULEUR	REF
Rouge	ZIG01REN
Bleu	ZIG01BLNR
Noir	ZIG01NRNR
Gris	ZIG01GRNR



PHOENIX

Intemporel et tout confort, un **petit opérateur** classique à la qualité assurée



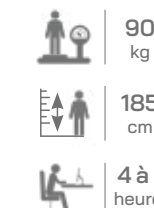
Caractéristiques

- Dossier à contact permanent blocable en 1 position
- Réglage manuel de la tension de bascule
- Accoudoirs fixes

Matériaux

- Dossier en maille
- Assise en tissu
- Mousse (27 kg/m³)
- Pied, accoudoirs et roulettes en nylon noir

COULEUR	REF
Bleu	FME01BL
Noir	FME01NR
Gris	FME01GR



MARYLAND

En **maille noire ou blanche**,
un **design élégant**
pour équiper une salle de réunion
ou un bureau à la maison



DELAWARE

Pour la maison, ou pour un ensemble
bureau & visiteur **sophistiqué** !



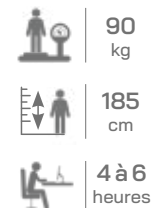
Caractéristiques

- Basculement centré du dossier blocable en une position
- Réglage manuel de la tension de bascule
- Roulettes pour sol souple

Matériaux

- Dossier et assise en maille et polyester
- Structure en acier chromé encadrant l'assise et le dossier

COULEUR	REF
Noir	MAR01NR
Blanc	MAR01BLA

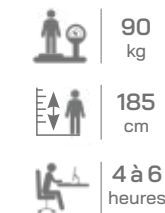


Caractéristiques

- Basculement centré du dossier blocable en une position
- Réglage manuel de la tension de bascule

Matériaux

- Dossier et assise en polyuréthane
- Structure en acier chromé encadrant l'assise et le dossier
- Accoudoirs avec manchettes en polyuréthane
- Piètement en acier chromé



PIÈTEMENT	REF
Roulettes	DELO1NRNR
Pied luge	DEL25NRNR

OMAHA

L'un des Best seller Home office avec sa ligne épurée



Caractéristiques

- Dossier à contact permanent blocable en 1 position
- Réglage manuel de la tension de bascule
- Accoudoirs fixes
- Vérin classe 3

Matériaux

- Dossier en maille
- Assise en mousse (20 kg/m³) et tissu
- Accoudoirs en nylon noir et acier chromé

COULEUR	REF
Noir	OMA01NR

	90 kg
	185 cm
	4 à 6 heures



GARANTIE 2 ANS

LIBERTY

Le petit fauteuil facile pour une utilisation ponctuelle



Caractéristiques

- Basculement centré du dossier blocable en 1 position
- Réglage manuel de la tension de bascule
- Accoudoirs fixes
- Sans ou avec appui-tête réglable en hauteur
- Roulettes pour sol souple

Matériaux

- Dossier en maille
- Assise en mousse (24 kg/m³) et tissu
- Pied et accoudoirs en nylon noir

APPUI-TÊTE	COULEUR	REF
Oui	Noir	LIB02NRNR
	Gris	LIB02NRGR
	Rouge	LIB02NRRE
Non	Noir	LIB01NRNR
	Gris	LIB01NRGR
	Rouge	LIB01NRRE

	85 kg
	180 cm
	4 à 6 heures




GARANTIE 2 ANS

BRISTOL

Un classique **intemporel**
en polyuréthane, à **petit prix**



Matière



Caractéristiques

- Dossier à contact permanent blocable en une position
- Réglage manuel de la tension de bascule

Matériaux

- Dossier et assise en polyuréthane
- Mousse (24 kg/m³)
- Accoudoirs en acier avec manchette en mousse et polyuréthane
- Pied en métal chromé

COULEUR	REF
Noir	BRL01NR



BUFFALO

Un fauteuil de direction **entrée de gamme**
et toujours de qualité **fiable**



Matière



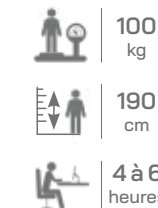
Caractéristiques

- Basculement centré du dossier blocable en une position
- Réglage manuel de la tension de bascule

Matériaux

- Dossier et assise en polyuréthane
- Mousse (30 kg/m³)
- Accoudoirs en nylon noir
- Pied en acier chromé

COULEUR	REF
Gris	BUF01GR
Noir	BUF01NR





Gamer & Kids

« Je suis passionné de jeux vidéo et j'aime que mon fauteuil de bureau me permette d'évoluer confortablement dans mon univers de gamer. »

« Je suis jeune et mes parents ont conscience de l'importance d'être bien assis pour faire ses devoirs. Bien sûr, le style, les couleurs et la taille du siège doivent s'harmoniser avec ma chambre d'enfant ou d'ado. »

OFFICEPRO SEATING a sélectionné une offre courte et efficace de modèles Gamer & Kids parce qu'être bien assis pour bien travailler commence dès l'enfance.

CHEYENNE

Le vrai GAMER
pour les passionnés !



Spécial usage intensif
et grand confort



Inclinaison du dossier à 135°

Polyuréthane



Caractéristiques

- Forte bascule du dossier jusqu'à 135°
- Blocage multi-positions de la bascule du dossier
- Réglage manuel de la tension de bascule
- Accoudoirs réglables en hauteur et pivotants
- Coussin pour les lombaires

Matériaux

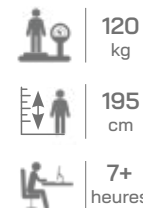
- Dossier et assise en mousse (41 kg/m³) et polyuréthane
- Accoudoirs en acier et nylon
- Pied en nylon noir

COULEUR

Rouge
Blanc
Noir

REF

CHE01NRRE
CHE01NRBLA
CHE01NR



E-CRAFT


Un style 100 % gaming !
Design ultra-tendance & idéal pour jouer
autant que vous le voudrez !



Accoudoirs
rabattables



Polyuréthane



Caractéristiques

- Dossier contact permanent
- Blocable en 1 position
- Réglage manuel de la tension de bascule
- Accoudoirs rabattables

Matériaux

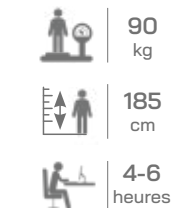
- Dossier et assise en mousse (30 kg/m³)
- Pied et accoudoirs

COULEUR

Noir / gris
Noir / Rouge

REF

CRAFT01NRGR
CRAFT01NRRE



EDDY

Mon 1^{er} fauteuil ergonomique !
Pour les **juniors** ou les **petits gabarits**



Appui-tête réglable en hauteur



Tissu



Maille



Soutien lombaire réglable en hauteur

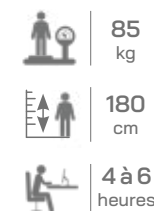
Caractéristiques

- Dossier à contact permanent blocable en 1 position
- Réglage manuel de la tension de bascule
- Appui-tête réglable en hauteur
- Soutien lombaire réglable en hauteur

Matériaux

- Assise en tissu
- Dossier en maille
- Mousse injectée (60 kg/m³)
- Pied en nylon

COULEUR	REF
Gris	EDD01GR
Noir	EDD01NR
Bleu	EDD01BL
Rouge	EDD01RE




GARANTIE 2 ANS

AMY

Le **Junior** à tout petit prix !



Tissu



Maille



Caractéristiques

- Réglable en hauteur
- Accoudoirs fixes
- Soutien lombaire fixe

Matériaux

- Dossier en maille
- Assise en tissu
- Mousse (27 kg/m³)
- Accoudoirs en nylon noir
- Pied en métal chromé

COULEUR	REF
Noir	AMY01NRNR



GARANTIE 1 AN

SCOOL

Cette **petite chaise** de bureau **ludique** est parfaite pour aménager une **chambre d'enfant** !



PEPITO

Un fauteuil juvénile **tout confort** et **toutes couleurs** pour s'harmoniser avec chaque chambre d'enfant



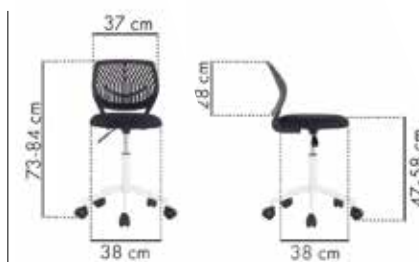
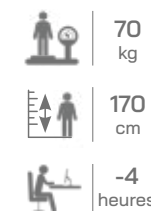
Caractéristiques

- Réglable en hauteur

Matériaux

- Assise en maille tendue sur mousse
- Dossier en polypropylène quadrillé
- Pied en acier peint en blanc
- Roulettes bicolores en nylon

COULEUR	REF
Bleu	SCO01BL
Noir	SCO01NR
Rose	SCO01RS
Vert	SCO01VE



GARANTIE 2 ANS

Caractéristiques

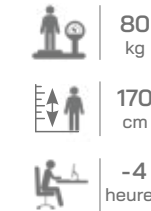
- Réglable en hauteur
- Accoudoirs fixes

Matériaux

- Assise et dossier en mousse (20 kg/m³)
- Accoudoirs et pied en polypropylène noir

COULEUR REF

Rouge	PEP01RE
Gris	PEP01GR
Blanc	PEP01BLA
Bleu	PEP01BL
Rose	PEP01RS



GARANTIE 2 ANS

Les Tables

Les Kits

*Les Hyper-
modulables*

*Pour le
Télétravail*

Offres Transversales

Il nous est apparu intéressant
de proposer une lecture différente
de certains de nos produits
qui ont un point commun.

LES TABLES



GALET
p. 27



SPOT
p. 26



KAFET'
p. 98



BEEZ
p. 116



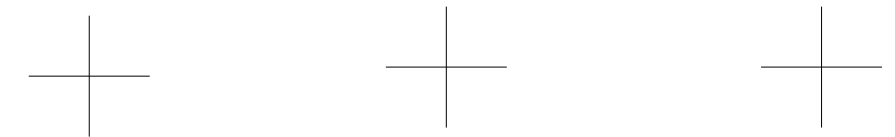
TABLE ELPHI
p. 111



GIRO
p. 27



TABLE RH
p. 129



LES KITS



KIT CHARLOTTE

Pour mettre de la **gaieté** dans vos salles de pause, d'attente et de réunion !

Composition du kit

- 4 chaises Charlotte givrées
- 3 chaises Charlotte pastel
- 1 Chariot de transport (jusqu'à 12 chaises)

KIT	REF
Charlotte	CCPC02-KIT

Voir produit **p. 132**



KIT MACARON

Une petite **chauffeuse toute ronde**, design et contemporaine avec **son duo de tables** tendance

Composition du kit

- 2 chauffeuses MACARON de la même couleur
- 2 tables GALET

KIT	REF
Gris	MAC01GR-KIT
Bleu	MAC01BL-KIT
Vert	MAC01VE-KIT

Voir produit **p.22** et **p.27**



KIT BREAK

Le **duo noir et blanc** pour équiper un petit coin de « pause café » de façon simple et efficace

Composition du kit

- 1 mange debout
- 2 tabourets

KIT	REF
Blanc	BRE03BLA-KIT
Noir	BRE03NR-KIT

Voir produit **p. 104**



KIT BEEZ

Une **solution clé en main** pour équiper vos terrasses et espace de restauration extérieur

Composition du kit

- 1 mange debout + 2 tabourets
- 1 table + 2 chaises

KIT	REF
Mange debout	BEE03BLA-KIT
Table	BEE04BLA-KIT

Voir produit **p.116**

LES HYPERMODULABLES

LUNA

Choix

- 2 piètements
- 3 couleurs de coque
- avec ou sans placet gris

Voir le produit p.103



TECSEAT & TECSUP

Choix

- 4 piètements
- 2 couleurs de coque
- 4 couleurs de placet tissu

Voir le produit p.86



ARCO

Choix

- 4 piètements
- 4 couleurs de tissu

Voir le produit p.78



TECSY

Choix

- 7 couleurs de tissu
- 2 mailles de dossier
- 2 piètements
- 2 roulettes
- 2 accoudoirs

Voir le produit p. 68



SHINEO

Choix

- 3 piètements
- 4 couleurs de tissu

Voir le produit p.76



LOOPS

Choix

- 3 piètements
- 2 types de coques
- 5 couleurs de coque

Voir le produit p.96



LE TÉLÉTRAVAIL

OCCASIONNEL



ARCO
p. 78



SHINÉO
p. 76



KHONG
p. 80



ERGO MÉTAL
p. 127



CULBUTO
p. 88

RÉGULIER



TIME
p. 82



TECSY
p. 68



ZIGY
p. 142



LANDO
p. 66



WAVE
p. 40




SHERMAN
p. 62

+ Pièces Détachées

Chez OFFICEPRO SEATING, nous sommes attachés à la durabilité de nos produits. C'est pourquoi nous proposons un catalogue de pièces détachées variées en dimensions et en matériaux, pour vous permettre de prolonger la durée de vie des fauteuils à moindre coût.

Grace à nos « kits de 2^{de} vie » ou nos pièces détachées spécifiques, vous pourrez réparer facilement votre siège préféré !

NOS PIÈCES DÉTACHÉES



NOS KITS

REF

NEW 2024



Etoile nylon noir 35cm
+ Vérin standard noir
+ Roulettes sol dur

SECVIEW01_KIT

NEW 2024



Etoile aluminium rayon 35 cm
+ Vérin standard chrome
+ Roulettes sol dur

SECVIEW02_KIT

ACCESSOIRES

REF

	Vérin standard noir	GAS_01_NR_HET
	Vérin standard chrome	GAS_02_CH_HET
	Vérin grande longueur	GAS_03_NR_UHO
	Étoile nylon noir rayon 27cm	ETL_ANZ01#_NR_LNB
	Étoile nylon noir rayon 30cm	ETL_TAB01_NR_UHO
	Étoile nylon noir rayon 32cm	ETL_FME01#_NR_HET
	Étoile nylon noir rayon 35cm	ETL_TCY01_NR_ZHI
	Étoile metal chrome 32cm	ETL_OMA01_NR_LNB
	Étoile aluminium rayon 35cm	ETL_TCY01_CH_ZHI
	Roulettes sol dur (x 5)	ROU_FMTK01#_NR_HET
	Roulettes sol souple (x 5)	ROU_FME01#_BLA_HET
	Roulettes bloquantes (x 5)	ROU_BLO_NR_ZHI
	Roulettes en gomme / Roller (x 5)	ROU_GOM_NR_ZHI
	Patins fixes (x 5)	PSN_TAB01#_NR_UHO

NEW 2024

NEW 2024



+ OFFICEPRO SEATING

Pour comprendre notre différence,
découvrir nos engagements,
vous rassurer,
savoir comment nous travaillons,
comprendre qui nous sommes
et bien plus encore...

En reprenant l'entreprise en 2022, j'ai découvert une entreprise disposant de solides fondamentaux autour du service client et du sens collectif.

Je souhaite valoriser l'état d'esprit d'OFFICEPRO SEATING autour des **3 piliers suivants...**

Corinne Goblot

NOTRE ÉTAT D'ESPRIT



L'ENTREPRENEURIAT

La société a été créée puis reprise par des entrepreneurs individuels et familiaux, qui ont quitté le salariat pour se réaliser en tant que chefs d'entreprise en ayant les qualités suivantes : le goût du challenge, à sa mesure ; la capacité à se remettre en cause et à apprendre en continu ; l'humilité.



LES SOLUTIONS

C'est une gageure que de dire que le client est au cœur de notre activité. Nous travaillons pour être au-delà du « service », en étudiant comment toujours mieux répondre à votre besoin, et à celui de votre client final. Parce que nous comprenons que vous aussi souhaitez apporter des réponses à vos clients, nous nous efforçons de vous proposer un choix, une alternative, des solutions « produit & service » adaptées.



L'ACCESSIBILITÉ

- **Financière** : notre offre se positionne toujours dans un juste rapport qualité / prix.
- **Des produits** : ils sont en stock, disponibles immédiatement.
- **De l'équipe commerciale** : en tant que petite équipe agile et réactive, nous sommes très disponibles pour nos clients. Notre équipe commerciale est composée de binômes « Siège & Terrain » pour assurer un traitement rapide de vos commandes et répondre à toutes vos questions. Lors de road-show, nos commerciaux se déplacent chez vous pour vous faire vivre une véritable « expérience d'assise ». Vous testez nos assises, cela facilite votre choix.
- **Du SAV** : notre service après-vente est efficace et joignable en direct pour solutionner vos demandes.

Nous mettons un point d'honneur à ce que toute l'équipe d'OFFICEPRO SEATING soit **Fiable, Fidèle et Engagée.**

NOTRE MÉTIER

Depuis sa création en 2005, OFFICEPRO a toujours eu pour mission de fournir très rapidement aux distributeurs et revendeurs des sièges de bureau de qualité, à des prix attractifs et répondant aux exigences des utilisateurs, en s'appuyant sur :

- un vaste choix de fauteuils de bureau
- une capacité de stock importante pour une disponibilité immédiate
- un sourcing de qualité et compétitif.

Pour toujours continuer à mieux vous servir, OFFICEPRO SEATING évolue.

Nous travaillons pour devenir votre partenaire « Spécialiste Assises » préféré.

Notre objectif est de vous faciliter tous vos projets d'aménagement d'espaces de travail multi-situé.

Pour réaliser cette ambition, OFFICEPRO SEATING se renforce sur les fondamentaux de son métier...

Nous réalisons nous-mêmes **notre sourcing** en Asie et en Europe, sans intermédiaire, dans un **objectif de sélectivité, de qualité, de variété et de juste rapport qualité/prix.**

Nous choisissons nos fournisseurs en visitant directement leurs usines, comprenant leur métier et appréciant leur manière de travailler, que ce soit sur la qualité des produits ou les conditions de travail.

Certains fournisseurs sont partenaires d'OFFICEPRO SEATING depuis l'origine ; les moins qualitatifs ont été abandonnés ; de nouveaux fournisseurs rejoignent notre sélection tous les ans. Grâce à notre relation directe avec les fournisseurs et à notre connaissance de leur métier, nous sommes capables d'étudier toute demande sur-mesure et volumique.

Nous réalisons des **contrôles qualité systématiques** sur l'ensemble des commandes **avant départ** grâce à 2 contrôleurs qualité indépendants, avec lesquels nous sommes en visio à chaque inspection pour une validation collégiale.

À l'arrivée à notre entrepôt, notre Responsable Qualité réalise également un 2nd contrôle qualité pour vérifier la conformité à notre cahier des charges.



Nous travaillons avec **plusieurs transitaires maritimes et transporteurs routiers** pour toujours **choisir la meilleure solution de transport**, au meilleur délai et en optimiser les coûts, à partir de 1 colis.

Situés à Tours, nous sommes au cœur du nœud logistique français ce qui permet d'assurer des **délais rapides de livraison.**

Nous pilotons directement, au quotidien, les approvisionnements et les expéditions avec nos partenaires. Et nous pouvons étudier toute demande de livraison particulière.

Nous avons un **service QUALITE & SAV interne** pour faire évoluer en continu la qualité de nos produits et être en relation directe avec nos fournisseurs et nos clients.

Nous pouvons ainsi **trouver des solutions très rapidement.**

Toutes nos **pièces détachées sont disponibles en stock** pour du SAV et à la vente.

Nous vous proposons une **large palette d'outils et de services** pour vous faciliter l'élaboration de vos projets d'aménagement.

- **Pcon Planner :** nos produits sont désormais disponibles sur cette plateforme
- **Nuancier Tissu :** nous vous l'envoyons sur demande,
- **Site internet avec accès BtoB :** il vous permettra de connaître en temps réel l'état du stock, d'accéder à vos conditions commerciales, aux photos, vidéos, fiches techniques et notices de montage. Vous pourrez également nous envoyer une commande ou un devis qui sera traité par nos Assistantes Commerciales.

NOTRE VISION DE LA RSE

La Responsabilité Sociétale d'Entreprise est une démarche d'amélioration continue qui vise à conjuguer son développement économique à des pratiques plus éthiques sur les dimensions sociales et environnementales, dans un objectif de performance différenciante et durable.

En tant que Dirigeante, j'engage OFFICEPRO SEATING à aborder ce sujet stratégique de façon pragmatique, à travers des actions concrètes et de progrès.

Sur la dimension sociale,

je suis attachée à ce que les collaborateurs apprécient OFFICEPRO SEATING pour son état d'esprit collaboratif et ses projets, qu'ils viennent travailler avec sérénité, et avec l'assurance de mon écoute et de mon engagement.

Voici quelques exemples :

- Un **plan de formation complet**, reprenant des fondamentaux transverses et des spécificités métiers, a été établi en 2023 et mis en œuvre pour chacun.
- J'ai souhaité engager toute l'entreprise dans le **Programme VOLTAIRE** pour améliorer les compétences orthographiques parce que je crois que bien écrire est la première marque de respect pour nos clients et nos partenaires.
- Un nouvel **accord d'entreprise** a été signé en 2023 pour cadrer le **télétravail** et proposer plus de souplesse dans les contrats de travail en réponse à la demande des collaborateurs.
- J'ai à cœur de pratiquer un **management structurant, responsabilisant et collaboratif**, afin que chacun puisse trouver sa place et contribuer individuellement et collectivement au développement de l'entreprise.

Sur la dimension environnementale,

je crois à l'**amélioration de nos pratiques** sur toute la chaîne de notre métier, du **sourcing au recyclage** de nos déchets, en passant par le transport.

Nous travaillons en partenariat avec nos fournisseurs et nos clients pour clarifier la traçabilité de nos produits. Nous sommes adhérents à l'organisme ECOMAISON pour financer le **recyclage de nos produits**.

Pour **allonger la durée de vie** de nos sièges, nous proposons plusieurs services : toutes nos pièces détachées sont disponibles à la vente ; nous lançons un « **kit 2nde vie** » (vérin + roulettes + piètement) à moindre coût ; nous étudions sur devis toute réparation de fauteuils usés.

Au niveau de l'entrepôt, nous avons remplacé l'**éclairage** classique par des **LEDs** ; et nous étudions un projet de **panneaux photovoltaïques**.

Côté transport, nous testons la toute **nouvelle solution de fret ferroviaire** entre Le Havre et Saint Pierre des Corps pour acheminer nos containers à la place de la route.

Pour aller encore plus loin, nous lançons début 2024 un projet complet d'amélioration de nos pratiques achat/vente pour **auditer exhaustivement nos processus, identifier tous les axes d'amélioration et mettre en œuvre les plans d'action nécessaires**.

NOTRE APPROCHE DE LA QUALITÉ

Notre politique est de proposer à nos clients une gamme de sièges large, variée, disponible et au juste rapport QUALITE / PRIX.

Nous effectuons **des contrôles qualité en amont sur 100% des commandes** avant départ grâce à deux contrôleurs qualité indépendants, avec une visio systématique, et également à réception de la marchandise à notre entrepôt.

Nos produits bénéficient d'une **garantie dont la durée est variable, selon les produits**. Elle est indiquée sur chacun de nos produits. Cette garantie fonctionne seulement sur les composants qui possèdent un défaut de fabrication ou qui sont découverts cassés ou manquants lors de l'ouverture du colis. L'usure des pièces n'est pas concernée par cette garantie. Le remplacement ou le remboursement du composant ne s'effectuera que suite à une demande écrite de l'acheteur, accompagnée de photos, envoyée au service après-vente d'OFFICEPRO SEATING, à travers le formulaire disponible sur notre site internet www.officepro-seating.com dans la rubrique Service Après-Vente. Toutes nos modalités de prise en charge y sont détaillées.

Les **conditions de garantie** ne sont appliquées que sur les sièges dont la durée d'utilisation respecte celle indiquée pour chaque produit dans le catalogue 2024/2025, et dans les conditions recommandées d'utilisation mentionnées dans notre catalogue.

Nous disposons d'un **service SAV** intégré qui possède les pièces détachées de tous nos sièges encore sous garantie. Notre Responsable QUALITE traite en direct toutes les demandes, dans un délai très court, et peut être disponible pour un appel téléphonique ou une visio avec les clients pour identifier et solutionner une problématique particulière. la traçabilité de notre SAV nous permet de proposer un meilleur service aux clients, et de procéder à une amélioration continue de la qualité de nos produits.



UN PEU DE PÉDAGOGIE

A chaque utilisateur son siège ! Choisir son fauteuil de travail, c'est combiner l'esthétisme et la technicité. Plus le fauteuil propose de réglages, plus vous vous sentirez bien installé, selon votre morphologie, et plus vous pourrez travailler longtemps. Pour s'y retrouver, le jargon du secteur mérite quelques explications...

MÉCANISME

Le Mécanisme est la pièce maîtresse du fauteuil qui permet d'ajuster l'angle entre tronc, bassin et jambes. En fonction du mécanisme, la durée d'utilisation recommandée est variable.

- **contact permanent** : le dos est en contact permanent avec le dossier, qui est blocable pour une position souhaitée – usage ponctuel
- **basculant** : le dossier et l'assise gardent toujours le même angle lors de l'inclinaison de façon constante, afin d'amortir les mouvements de l'utilisateur – usage régulier
- **synchrone** : pour un confort plus important, le dossier et l'assise s'inclinent ensemble de façon coordonnée. La force du rappel du dossier est réglable soit manuellement, soit automatiquement, en fonction de la morphologie et du poids de l'utilisateur – usage intensif
- **asynchrone** : pour une ergonomie totale, vous pouvez régler le mouvement du dossier, de l'assise, ainsi qu'indépendamment l'assise de l'assise pour une posture plus allongée – usage technique

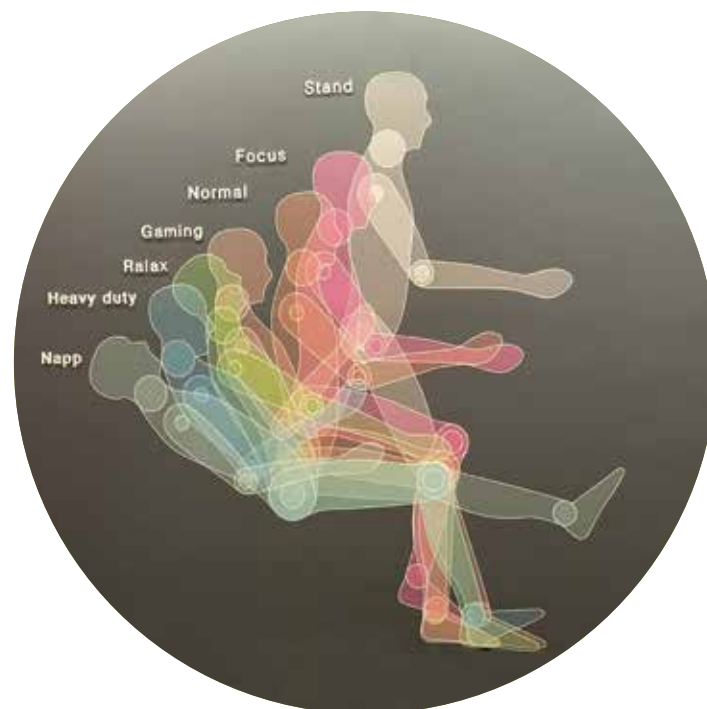
ACCOUDOIRS

Les Accoudoirs peuvent être fixes ou réglables pour ajuster la position des avant-bras et des coudes.

- 1D : uniquement en hauteur
- 2D : en hauteur et en profondeur
- 3D : en hauteur, en profondeur et en largeur
- 4D : en hauteur, en profondeur, en largeur et pivotants
- 4D + : en hauteur, en profondeur, en largeur, pivotants. Les accoudoirs peuvent aussi être écartés au niveau de l'assise pour une plus grande largeur et un plus grand confort

ASSISE

L'Assise peut être fixe ou avec translation d'assise. Dans ce cas, la profondeur de l'assise est ajustable avec une manette pour permettre d'avoir une meilleure position des jambes selon la taille de l'utilisateur.



MOUSSE

Le type et la densité de la mousse sont également des critères de qualité et de résistance de l'assise.

- Mousse injectée : elle est fabriquée par injection de billes de polyuréthane dans un moule chaud. C'est une mousse plus qualitative et plus résistante.
- Mousse découpée : c'est un bloc de mousse de polyuréthane, plus aérée, moins résistant dans le temps

VÉRIN

Le Vérin est le piston à air comprimé qui permet de régler la hauteur du siège. Plus la classe du vérin est haute (jusque classe 4), plus sa résistance est importante. Le siège peut donc supporter une utilisation plus intensive et un poids plus important, dans la limite des recommandations indiquées pour chaque siège. Si les conditions d'utilisation ne sont pas respectées, le vérin aura une durée de vie moins longue.

SOUTIEN LOMBAIRE

Le Soutien Lombaire peut être fixe ou réglable. Cet accessoire situé dans le dossier permet de soulager le dos en soutenant les lombaires. Il peut être réglable en hauteur et en profondeur pour encore mieux s'ajuster à la courbure de la colonne vertébrale.

MÉCANISME APPUIE-TÊTE

En option ou faisant partie du siège, le Repose-Tête (ou Appui-Tête ou Têtière) peut être fixe ou ajustable. Il peut se régler en hauteur, en inclinaison et en profondeur. Il est à positionner au niveau du cou, et non pas en haut de la tête, pour soutenir et soulager les cervicales.

ROULETTES

Les Roulettes sont à choisir en fonction du type de sol de l'espace de travail afin d'avoir une mobilité adaptée.

- **Pour sol dur** : parquet, stratifié, carrelage, béton ciré, sol en pierres
- **Pour sol souple** : lino, tapis, moquettes
- **Auto-freinée** : le siège est freiné, voire immobile selon que l'on est assis ou non
- **Roller** : roulettes monobloc en gomme, adaptées pour les environnements avec débris, ainsi, ne s'incrusteront pas dans les rainures (cheveux, poussières...)

Enfin, pour bien choisir son siège, voici les 3 questions clés à se poser :

- **Quelle est ma durée d'utilisation quotidienne ?**
- **Quelle est ma morphologie ?**
- **Quel matériau me convient ?**

NORMES ET CERTIFICATIONS

Fabricant



La norme ISO 9001 définit des exigences pour la mise en place d'un système de management de la qualité pour les organismes souhaitant améliorer en permanence la satisfaction de leurs clients et fournir des produits et services conformes.



La norme ISO 14001 définit une série d'exigences que doit satisfaire le système de management environnemental d'une organisation pour que celle-ci puisse être certifiée par un organisme extérieur comme répondant à la norme.



La certification ISO 45001 permet à votre organisation de : Établir et améliorer continuellement un système de management de la santé et de la sécurité au travail pour éliminer ou minimiser les risques pour le personnel et les autres parties intéressées exposées aux dangers associés à vos activités ou services.



Le certificat Amfori BSCI (Business Social Compliance Initiative) est un protocole d'audit social destiné aux entreprises du monde entier. Le système amfori BSCI s'appuie sur un Code de conduite. La certification BSCI se base sur les normes de travail de l'Organisation internationale du travail (OIT) et autres réglementations internationales telles que la Charte des droits de l'homme des Nations unies, ainsi que sur les législations nationales de chaque pays.



SEDEX (Supplier Ethical Data Exchange) est la première organisation mondiale qui adhère au commerce éthique. Il s'agit de la plus grande plate-forme collaborative qui permet aux entreprises de tous les secteurs d'activité de s'attaquer aux problèmes de responsabilité sociale des entreprises en partageant des données sur l'approvisionnement responsable des fournisseurs.



SMETA (Sedex Members Ethical Trade Audit - Audit de commerce éthique des membres Sedex) est la méthodologie d'audit exclusive de Sedex permettant d'évaluer tous les aspects de la responsabilité des fournisseurs et de la chaîne d'approvisionnement.

Matériaux



Différentes sources d'allumage (cigarette, allumette, brûleur...) sont appliquées sur le tissu pour étudier son comportement à la combustion.



Il s'agit d'une norme d'inflammabilité s'appliquant sur un tissu. Son objectif est de produire des tissus sécuritaires face au danger associé aux cigarettes.



Le certificat « Chaîne de Contrôle » FSC permet de s'assurer de la traçabilité des matériaux FSC à chaque étape du processus de production, depuis la forêt jusqu'au produit fini, en incluant toutes les étapes successives de traitement, de transformation, de fabrication et de distribution.



La norme M1 indique qu'un matériau comme le PVC résiste au feu. Le matériau qui aura été ignifugé pour un traitement feu M1 sera toujours combustible, mais pas inflammable. Il empêchera donc le déclenchement d'un feu. Cette norme permet d'assurer le caractère ignifuge d'un matériau.

Produits



La norme GREENGUARD vous assure que les sièges qui possèdent cette norme ne dégagent pas une certaine limite d'émissions chimiques, afin de vous assurer un environnement de travail sain.



La certification CATAS garantit l'origine italienne des produits, non seulement en termes de style et d'esthétique, mais aussi en termes de qualité et de durabilité, valeurs vérifiées par des techniciens selon des protocoles d'essai spécifiques.



La norme US BIFMA X5.1 offre une vaste gamme de tests pour l'évaluation de la durabilité des fauteuils. La durabilité du dossier, de l'assise et des accoudoirs y sont évaluées de façon cyclique répétitive et de façon statique (lourde charge appliquée plusieurs fois).



La norme française EN 581-2 spécifie les exigences minimales en matière de sécurité, de résistance et de durabilité de tous les types de sièges d'extérieur pour adultes, indépendamment de la nature des matériaux, de la conception/construction ou des procédés de fabrication.



La norme européenne EN 1335 s'applique aux sièges de bureau. Elle fixe les dimensions des sièges, les exigences mécaniques de sécurité. Elle spécifie des méthodes d'essai mécanique pour déterminer la stabilité, la résistance et la durabilité des sièges de bureau.



La norme européenne EN 12520 spécifie les exigences minimales relatives à la sécurité, à la résistance et à la durabilité de tous les types de sièges à usage domestique pour adultes. Les essais sont effectués sur la base d'une utilisation par des personnes pesant jusqu'à 110 kg.



La norme française EN 16139 spécifie les exigences relatives à la sécurité, à la résistance et à la durabilité de tous les types de sièges à usage non domestique destinés à être utilisés par des adultes d'un poids maximal de 110 kg, y compris les sièges visiteurs.

Garanties



Nos produits sont garantis de 1 à 5 ans, dans des conditions normales d'utilisation.



CREA LUXE
BP 40035
84101 ORANGE Cedex
04 86 71 54 42
www.crealuxe.fr